

CHARTRE GRAPHIQUE DE L'ÉTAT

LA PRÉSENTE CHARTE GRAPHIQUE S'INSCRIT DANS LE PROJET DE REFONTE DES FONDAMENTAUX DE LA COMMUNICATION DE L'ÉTAT.

La raison d'être de cette charte s'appuie sur un constat partagé : nos concitoyens ont exprimé des difficultés à identifier, à comprendre, à s'approprier l'action gouvernementale et plus généralement l'action publique. La diversité de ses champs d'action, jeux d'échelles, ainsi que la multiplicité de nos institutions publiques, impliquent de gagner en simplicité et en clarté pour faciliter l'appropriation par les citoyens.

CETTE CHARTE EST AINSI LA RÉSUULTANTE DE TROIS OBJECTIFS :

- Prolonger notre héritage graphique existant, héritage plébiscité par les Français. La Marianne, le drapeau français et notre devise sont des éléments patrimoniaux auxquels nous sommes tous attachés. Cette charte capitalise sur cet attachement et inscrit chacun de ces signes dans la longue histoire des emblèmes de la République Française.
- Actualiser et rationaliser notre système identitaire commun pour correspondre aux nouveaux formats et aux nouveaux usages auxquels font face tous les professionnels de la communication.
- Simplifier la compréhension du citoyen et sa perception de l'action publique.

I• RÉAFFIRMER LES EMBLÈMES DE LA RÉPUBLIQUE EN RESTRUCTURANT LE BLOC-MARQUE

Le bloc-marque a été recomposé autour de trois éléments clés :

- **Un bloc Marianne dynamisé : Sa silhouette évolue pour mieux faire ressortir son profil.** Elle est une exception française : la France est un des seuls pays représentés par une figure anthropomorphique.
- **Une typographie spécifique : la typographie Marianne® est spécialement créée pour les institutions de l'État.**
- **La devise : la devise de la République Française** bénéficie d'un dessin beaucoup plus fin, réalisé à la main et inspiré des premiers caractères d'imprimerie française .

II• RENFORCER LA VISIBILITÉ DE L'ACTION DE L'ÉTAT GRÂCE À UN SIGNE COMMUN

Le bloc-marque permet de :

- Matérialiser le lien entre la décision gouvernementale et le déploiement des politiques publiques, **en couvrant l'intégralité du champ d'intervention de l'État**, que ce soit au niveau ministériel ou au niveau des opérateurs de l'État.
- **Rationaliser le nombre d'émetteurs.**
- **Faciliter l'identification et la reconnaissance de l'État** avec l'utilisation d'un bloc-marque unique mais modulable selon les institutions.
- **l'intitulé ministériel** : les ministères, secrétariat d'État ou ministères auprès d'un ministère bénéficient d'un bloc-marque avec un intitulé qui leur est propre, quand ils ont un champs thématique d'intervention. Ils signent toutes leurs communications (internes, externes, web et réseaux sociaux - hors achat média) avec leurs blocs-marque ministériels.
- **l'intitulé « Gouvernement »** : toute communication conjointe de deux ministères ou plus est signée avec l'intitulé officiel « Gouvernement ». Il en est de même pour toutes les entités interministérielles. Toute communication bénéficiant d'un achat média doit également être signée « Gouvernement ».
- **l'intitulé « République Française »** : il apporte une caution officielle aux

logotypes des opérateurs qui ne sont pas toujours connus ou identifiés comme partie intégrante de la sphère étatique. Les entités qui rendent un service direct à l'utilisateur et proposent un accueil du public peuvent garder leur logotype, qui est alors juxtaposé au bloc-marque « République Française ».

- **l'intitulé « Préfet de xxx »** qui continue d'être utilisé pour représenter tous les services déconcentrés.
- **l'intitulé « Ambassade de xxx »** ou **« Consulat de xxxx »**

III• CRÉER DES REPÈRES AVEC UN SYSTÈME GRAPHIQUE COMPLET

Toutes les communications, quels que soient les supports et les formats, font l'objet de règles communes de composition graphique avec :

- Une place dédiée pour le **bloc-marque qui apparaît toujours en ouverture** des différents supports.
- **Un système de cadre, commun à tous les émetteurs**, qui permet de hiérarchiser les informations en fixant des zones d'affichage à respecter (positionnement des logotypes, affichage des partenaires, nom des plans gouvernementaux, etc).
- À l'intérieur du cadre commun, **une zone d'expression** propre au message de l'émetteur, en reprenant la typographie et les couleurs de la charte graphique. Chacun peut garder ses spécificités, tout en bénéficiant de la puissance du ralliement à la marque de l'État.

LES FONDAMENTAUX

I LES SYMBOLES DE LA RÉPUBLIQUE FRANÇAISE	5	III L'ARCHITECTURE DE MARQUE DE L'ÉTAT	19	V LE SYSTÈME GRAPHIQUE	29	VI LA TYPOGRAPHIE	40
1 La Marianne dans le drapeau, dessin et histoire	6	IV LES RÈGLES D'USAGE	21	1 Les principes	30	1 Le dessin de la typographie	41
2 La Marianne dans le drapeau, usages et interdits	7	1 Les cas d'usage pour l'utilisation de l'intitulé officiel République Française	22	2 La zone émetteur	31	2 Les graisses de la typographie	42
3 La devise, dessin et histoire	8	2 Les cas d'usage pour l'utilisation de l'intitulé officiel Gouvernement	23	3 La zone partenaires	32	3 Le dessin de la typographie de complément	43
4 La devise, usages et interdits	9	3 Les cas d'usage ministériels	24	4 La zone d'expression	33	4 Les graisses de la typographie de complément	44
II LE BLOC-MARQUE	10	4 Les cas d'usage des services déconcentrés ou à l'international	25	5 Un système modulable	34	VII LES COULEURS	45
1 Les principes fondateurs	11	5 Les cas d'usage des directions ministérielles et délégations interministérielles	26	6 Une identification des programmes ou plans gouvernementaux	35	1 Les couleurs principales	46
2 La composition	12	6 Les cas d'usage en mineur : principes d'endossement	27	7 Les principes de construction Format vertical (print & web)	36	2 Les couleurs complémentaires	47
3 La taille minimale et les interdits	13	7 Les cas d'usage en mineur : principes de labellisation	28	Les principes de construction Format horizontal (print & web)	37	3 Les règles d'usage	48
4 Les règles de césure	14			8 Le cas particulier pour les opérateurs et entités servicielles sur les petits formats identitaires	38		
5 Des exemples de compositions	15			9 La traduction de l'architecture d'émetteurs au sein du système graphique	39		
6 Les couleurs	16						
7 Les usages sur fonds	17						
8 Le cas particulier des deuils nationaux	18						

LES SYMBOLES DE LA RÉPUBLIQUE FRANÇAISE

La Marianne dans le drapeau, dessin et histoire

Créé en 1999, le bloc Marianne représente le profil de Marianne imbriqué dans le drapeau français. Il est devenu un des symboles de la République Française et un point de repère pour tous les Français.


Ce bloc évolue pour mieux faire ressortir le profil de la Marianne et accentuer son humanité. Il est indispensable de toujours respecter ce dessin dans sa nouvelle composition ainsi que ses couleurs (bleu, rouge normalisé cf. p.45 Les couleurs)



Ancien
bloc Marianne
1999



Nouveau
bloc Marianne
2019




LES SYMBOLES DE LA RÉPUBLIQUE FRANÇAISE

La Marianne dans le drapeau, usages et interdits


Le bloc Marianne est l'invariant des blocs-marque de l'Etat et ne peut être utilisé que dans ce cadre (cf. p.12 La Composition). Elle est unique et ne doit pas figurer plusieurs fois sur un même support.

En aucun cas cette Marianne ne peut être utilisée pour créer de nouveaux éléments graphiques, logotypes ou être détournée de son usage initial, hors des cas spécifiques indiqués dans la charte.

EXEMPLES D'INTERDITS



Ne pas étendre le drapeau




Ne pas modifier la position centrale de la Marianne



Ne pas inclure de texte dans la Marianne



Ne pas arrondir les angles



Ne pas inverser le sens de la Marianne



Ne pas modifier les couleurs de la Marianne

**LES SYMBOLES DE LA
RÉPUBLIQUE FRANÇAISE****La devise,
dessin et histoire**

La présentation de la devise républicaine évolue.
Dans sa structuration : elle est disposée à la verticale, pour être plus lisible et fonctionnelle, notamment sur les outils mobiles.

Dans son dessin : le lettrage dessiné spécialement pour la devise s'inspire de la typographie Granjon : entre héritage et modernité, elle est tant une marque d'audace que d'élégance et d'excellence à la française.



Liberté

Détails angulaires contrastant avec la structure fluide



Égalité

Terminaisons horizontales des sorties, en contraste avec les terminaisons rondes des fûts



Fraternité

Connexions très cursives avec des contreformes triangulaires marquées

Pente variable, structure dynamique et rythme rapide

LES SYMBOLES DE LA RÉPUBLIQUE FRANÇAISE

La devise, usages et interdictions

La devise est indissociable des blocs-marque de l'État qu'elle vient compléter et ne peut être utilisée que dans ce cadre (cf. p.12 Composition).

Le lettrage est unique et ne doit pas être utilisé pour composer de nouveaux éléments graphiques, logotypes ou être détourné de son usage initial.

Sa composition, les proportions et l'espacement entre les valeurs au sein de la devise sont invariables.

Liberté
Fraternité
Égalité

Ne pas changer l'ordre des valeurs de la devise

Liberté
Égalité
Fraternité

Ne pas changer les proportions de la devise

Liberté · Égalité · Fraternité

Ne pas passer la devise sur une seule ligne

Liberté
Égalité
Fraternité

Ne pas changer la typographie de la devise

Liberté
Égalité
Fraternité

Ne pas changer les couleurs de la devise

I LES SYMBOLES DE LA RÉPUBLIQUE FRANÇAISE	5	III L'ARCHITECTURE DE MARQUE DE L'ÉTAT	19	V LE SYSTÈME GRAPHIQUE	29	VI LA TYPOGRAPHIE	40
1 La Marianne dans le drapeau, dessin et histoire	6	IV LES RÈGLES D'USAGE	21	1 Les principes	30	1 Le dessin de la typographie	41
2 La Marianne dans le drapeau, usages et interdits	7	1 Les cas d'usage pour l'utilisation de l'intitulé officiel République Française	22	2 La zone émetteur	31	2 Les graisses de la typographie	42
3 La devise, dessin et histoire	8	2 Les cas d'usage pour l'utilisation de l'intitulé officiel Gouvernement	23	3 La zone partenaires	32	3 Le dessin de la typographie de complément	43
4 La devise, usages et interdits	9	3 Les cas d'usage ministériels	24	4 La zone d'expression	33	4 Les graisses de la typographie de complément	44
II LE BLOC-MARQUE	10	4 Les cas d'usage des services déconcentrés ou à l'international	25	5 Un système modulable	34	VII LES COULEURS	45
1 Les principes fondateurs	11	5 Les cas d'usage des directions ministérielles et délégations interministérielles	26	6 Une identification des programmes ou plans gouvernementaux	35	1 Les couleurs principales	46
2 La composition	12	6 Les cas d'usage en mineur : principes d'endossement	27	7 Les principes de construction Format vertical (print & web)	36	2 Les couleurs complémentaires	47
3 La taille minimale et les interdits	13	7 Les cas d'usage en mineur : principes de labellisation	28	Les principes de construction Format horizontal (print & web)	37	3 Les règles d'usage	48
4 Les règles de césure	14			8 Le cas particulier pour les opérateurs et entités servicielles sur les petits formats identitaires	38		
5 Des exemples de compositions	15			9 La traduction de l'architecture d'émetteurs au sein du système graphique	39		
6 Les couleurs	16						
7 Les usages sur fonds	17						
8 Le cas particulier des deuils nationaux	18						

LE BLOC-MARQUE

Les principes fondateurs

Quel que soit le support et quel que soit le contexte de communication, au même titre que le bloc Marianne, le bloc-marque est unique et ne doit pas figurer plus d'une fois sur la face d'un même support.



1 - Bloc Marianne

**LOREM IPSUM
DOLOR SIT**

2 - Intitulé officiel

*Liberté
Égalité
Fraternité*

3 - Devise républicaine

LE BLOC-MARQUE

La composition

Les blocs-marque sont faits de constantes et de variables : Marianne en entrée et devise républicaine en fin. L'ordre des éléments doit toujours être respecté. La partie centrale permet d'accueillir l'intitulé officiel. L'organisation des intitulés est normée p.14 dans la partie « Les règles de césure ».

RÈGLES DE COMPOSITION



UNE STRUCTURE MODULABLE



Émetteur sur 1 ligne



Émetteur sur 6 lignes maximum

LE BLOC-MARQUE

La taille minimale et les interdits

La taille minimale assure la lisibilité de tous les éléments du bloc-marque. Composé selon cette charte, il ne peut faire l'objet d'aucune modification tant au niveau de la composition, des proportions, de la typographie, que des couleurs.

TAILLE MINIMALE D'UTILISATION



Taille minimale de la hauteur de la Marianne
 PRINT : 2,5mm
 WEB : 20px

EXEMPLES D'INTERDITS



Mauvaise proportion de la Marianne



Changement de l'ordre des éléments



Changement de graisse de la typographie de l'intitulé de l'entité (ex : Marianne® Light)



Écriture des valeurs dans une autre typographie (ex : Marianne®)



Mauvaise composition (centrée)



Changement de couleur dans la typographie

LE BLOC-MARQUE

Les règles de césure

6 lignes maximum

LOREM
IPSUM
SIT...

Liberté
Égalité
Fraternité

Maximum 25 caractères par ligne

La césure se place de manière à garder l'institution sur la première ligne, augmentant ainsi sa lisibilité

EXEMPLES

**MINISTÈRE
DE...**

Liberté
Égalité
Fraternité

**SECRETARIAT D'ÉTAT
CHARGÉ DE...**

Liberté
Égalité
Fraternité

**PRÉFET
DE...**

Liberté
Égalité
Fraternité

**AMBASSADE
DE FRANCE
EN...**

Liberté
Égalité
Fraternité

Des exemples
de composition


À titre d'exemple, voici la composition
des blocs-marque correspondant
au Gouvernement actuel.



LE BLOC-MARQUE

Les couleurs

VERSION COULEURS
(cf. p.46 Les couleurs principales)



RÉPUBLIQUE
FRANÇAISE

Liberté
Égalité
Fraternité

VERSION NOIR ET BLANC



RÉPUBLIQUE
FRANÇAISE

Liberté
Égalité
Fraternité

LE BLOC-MARQUE


Les usages sur fonds

Les blocs-marque vivent en priorité en couleur sur fond blanc. Lorsque l'environnement n'est pas maîtrisé, il doit vivre, sur fond coloré ou perturbé, au sein d'un cartouche blanc dont les proportions sont déterminées ci-dessous.

FOND BLANC



COTES DU CARTOUCHE BLANC



FOND COULEUR



FOND PHOTO



LE BLOC-MARQUE

Il existe une version du bloc-marque adaptée aux périodes de deuil qui drapait la Marianne de noir.

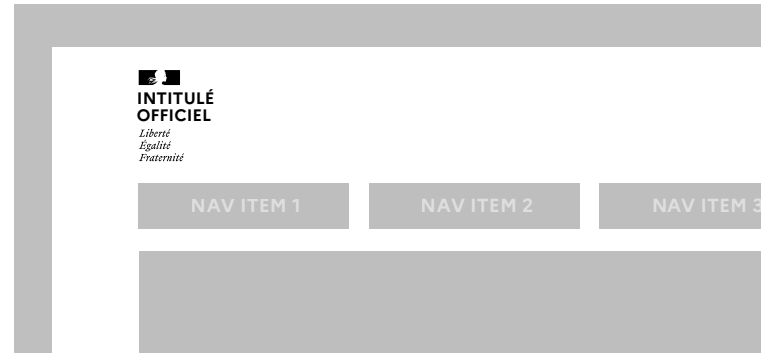
Le cas particulier des deuils nationaux

NOIR 100

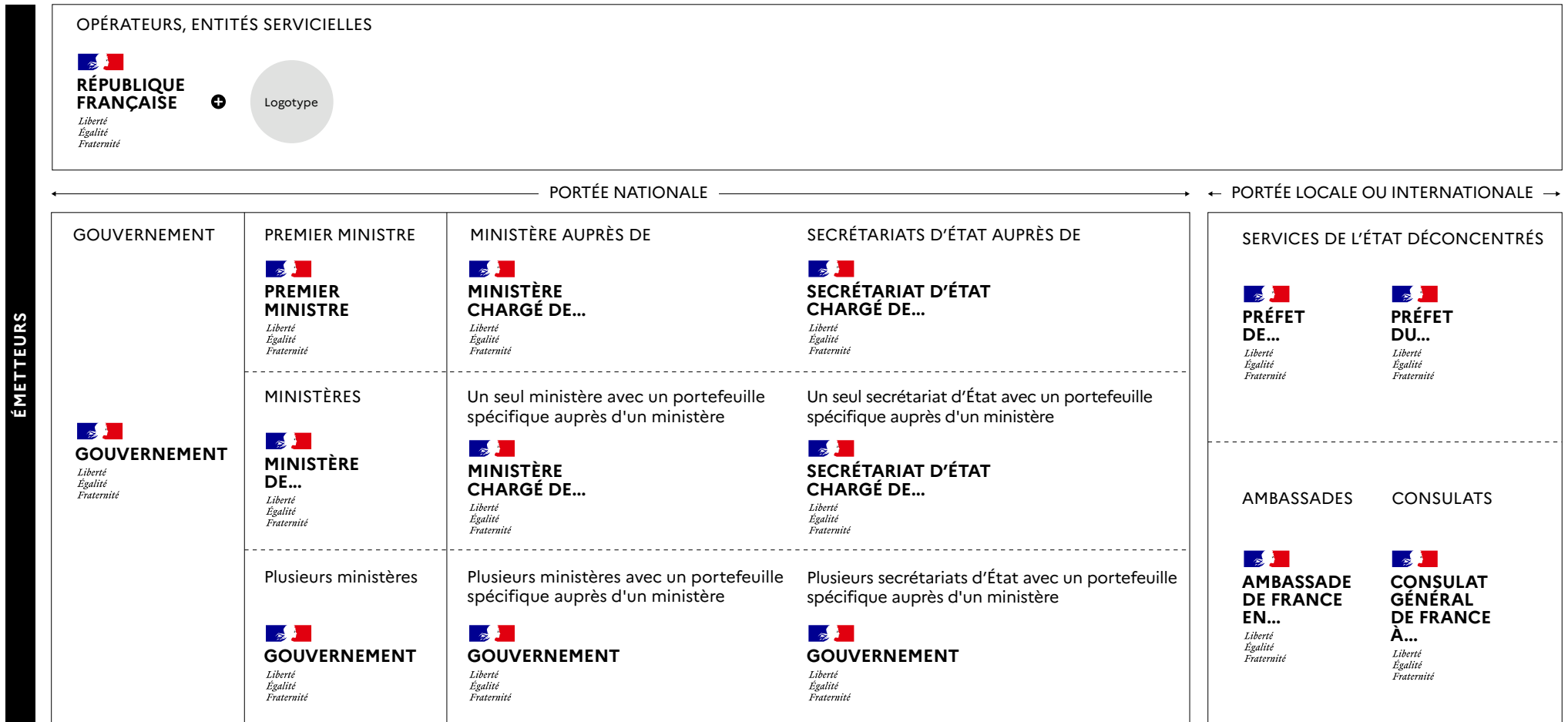


AVATAR RS

HEADER



I LES SYMBOLES DE LA RÉPUBLIQUE FRANÇAISE	5	III L'ARCHITECTURE DE MARQUE DE L'ÉTAT	19	V LE SYSTÈME GRAPHIQUE	29	VI LA TYPOGRAPHIE	40
1 La Marianne dans le drapeau, dessin et histoire	6	IV LES RÈGLES D'USAGE	21	1 Les principes	30	1 Le dessin de la typographie	41
2 La Marianne dans le drapeau, usages et interdits	7	1 Les cas d'usage pour l'utilisation de l'intitulé officiel République Française	22	2 La zone émetteur	31	2 Les graisses de la typographie	42
3 La devise, dessin et histoire	8	2 Les cas d'usage pour l'utilisation de l'intitulé officiel Gouvernement	23	3 La zone partenaires	32	3 Le dessin de la typographie de complément	43
4 La devise, usages et interdits	9	3 Les cas d'usage ministériels	24	4 La zone d'expression	33	4 Les graisses de la typographie de complément	44
II LE BLOC-MARQUE	10	4 Les cas d'usage des services déconcentrés ou à l'international	25	5 Un système modulable	34	VII LES COULEURS	45
1 Les principes fondateurs	11	5 Les cas d'usage des directions ministérielles et délégations interministérielles	26	6 Une identification des programmes ou plans gouvernementaux	35	1 Les couleurs principales	46
2 La composition	12	6 Les cas d'usage en mineur : principes d'endossement	27	7 Les principes de construction Format vertical (print & web)	36	2 Les couleurs complémentaires	47
3 La taille minimale et les interdits	13	7 Les cas d'usage en mineur : principes de labellisation	28	Les principes de construction Format horizontal (print & web)	37	3 Les règles d'usage	48
4 Les règles de césure	14			8 Le cas particulier pour les opérateurs et entités servicielles sur les petits formats identitaires	38		
5 Des exemples de compositions	15			9 La traduction de l'architecture d'émetteurs au sein du système graphique	39		
6 Les couleurs	16						
7 Les usages sur fonds	17						
8 Le cas particulier des deuils nationaux	18						



I LES SYMBOLES DE LA RÉPUBLIQUE FRANÇAISE	5	III L'ARCHITECTURE DE MARQUE DE L'ÉTAT	19	V LE SYSTÈME GRAPHIQUE	29	VI LA TYPOGRAPHIE	40
1 La Marianne dans le drapeau, dessin et histoire	6	IV LES RÈGLES D'USAGE	21	1 Les principes	30	1 Le dessin de la typographie	41
2 La Marianne dans le drapeau, usages et interdits	7	1 Les cas d'usage pour l'utilisation de l'intitulé officiel République Française	22	2 La zone émetteur	31	2 Les graisses de la typographie	42
3 La devise, dessin et histoire	8	2 Les cas d'usage pour l'utilisation de l'intitulé officiel Gouvernement	23	3 La zone partenaires	32	3 Le dessin de la typographie de complément	43
4 La devise, usages et interdits	9	3 Les cas d'usage ministériels	24	4 La zone d'expression	33	4 Les graisses de la typographie de complément	44
II LE BLOC-MARQUE	10	4 Les cas d'usage des services déconcentrés ou à l'international	25	5 Un système modulable	34	VII LES COULEURS	45
1 Les principes fondateurs	11	5 Les cas d'usage des directions ministérielles et délégations interministérielles	26	6 Une identification des programmes ou plans gouvernementaux	35	1 Les couleurs principales	46
2 La composition	12	6 Les cas d'usage en mineur : principes d'endossement	27	7 Les principes de construction Format vertical (print & web)	36	2 Les couleurs complémentaires	47
3 La taille minimale et les interdits	13	7 Les cas d'usage en mineur : principes de labellisation	28	Les principes de construction Format horizontal (print & web)	37	3 Les règles d'usage	48
4 Les règles de césure	14			8 Le cas particulier pour les opérateurs et entités servicielles sur les petits formats identitaires	38		
5 Des exemples de compositions	15			9 La traduction de l'architecture d'émetteurs au sein du système graphique	39		
6 Les couleurs	16						
7 Les usages sur fonds	17						
8 Le cas particulier des deuils nationaux	18						

LES RÈGLES D'USAGE

Les cas d'usage pour
l'utilisation de l'intitulé
officiel République Française

L'intitulé officiel République Française vient apposer une caution officielle aux logos des opérateurs publics ou entités servicielles qui ne sont pas toujours connus / reconnus comme faisant partie de la sphère étatique.

1• Si l'action est portée par un opérateur, c'est la mention République Française qui est utilisée comme intitulé officiel.


2• Cas spécifiques pour les entités rendant un service direct à l'utilisateur et proposant un accueil du public : elles peuvent garder leur logo qui est alors rattaché directement au bloc-marque de la République Française pour marquer son caractère officiel.

①



**RÉPUBLIQUE
FRANÇAISE**

*Liberté
Égalité
Fraternité*



Logotype

②



**RÉPUBLIQUE
FRANÇAISE**

*Liberté
Égalité
Fraternité*



Service-Public.fr
Le site officiel de l'administration française



LES RÈGLES D'USAGE

Les cas d'usage pour
l'utilisation de l'intitulé
officiel Gouvernement

1• USAGE INTERMINISTÉRIEL

Toute communication conjointe,
de deux ministères ou plus, est signée
avec l'intitulé officiel Gouvernement.

2• LORS D'ACHAT D'ESPACE PUBLICITAIRE

Tous les dispositifs de communication
avec une visibilité média (bénéficiant
d'un achat média) doivent comporter
le bloc-marque avec l'intitulé
officiel Gouvernement.

①



MINISTÈRE
DE...

Liberté
Égalité
Fraternité

+



MINISTÈRE
DE...

Liberté
Égalité
Fraternité



GOVERNEMENT

Liberté
Égalité
Fraternité

②



GOVERNEMENT

Liberté
Égalité
Fraternité

Les cas d'usage
ministériels

Les ministères, secrétariats d'État signent toutes leurs communications (internes, externes, web et réseaux sociaux hors achat média).

Pour les ministères ou secrétariats d'État, avec un portefeuille spécifique auprès d'un ministère, dans un souci de lisibilité par le citoyen, l'intitulé officiel est placé directement sous le bloc Marianne et signe toutes les communications (internes, externes, web et réseaux sociaux, hors achat média).



**MINISTÈRE
DE...**

*Liberté
Égalité
Fraternité*



**MINISTÈRE
CHARGÉ DE...**

*Liberté
Égalité
Fraternité*



**SECRETARIAT D'ÉTAT
CHARGÉ DE...**

*Liberté
Égalité
Fraternité*

LES RÈGLES D'USAGE

Les cas d'usage des services déconcentrés ou à l'international

1• L'intitulé officiel « Préfet de » représente tous les services déconcentrés quand ils interviennent au titre d'une mission relevant du niveau local. Les ambassades et consulats adoptent également le bloc-marque.

2• Dans le cas de directions départementales, les directions apparaissent uniquement en intitulé sur les supports administratifs en précision de l'intitulé officiel « Préfet de ».

3• Lorsque les services déconcentrés de deux départements prennent la parole, c'est l'intitulé officiel de la région qui est utilisé dans le bloc-marque.

1



**PRÉFET
DES YVELINES**

*Liberté
Égalité
Fraternité*



**AMBASSADE
DE FRANCE
EN COLOMBIE**

*Liberté
Égalité
Fraternité*



**CONSULAT
GÉNÉRAL
DE FRANCE
À TUNIS**

*Liberté
Égalité
Fraternité*

3



**PRÉFET
DE DORDOGNE**

*Liberté
Égalité
Fraternité*



**PRÉFET
DE GIRONDE**

*Liberté
Égalité
Fraternité*



**PRÉFET
DE L'AUBE**

*Liberté
Égalité
Fraternité*



**AMBASSADE
DE FRANCE
AU MALI**

*Liberté
Égalité
Fraternité*



**CONSULAT
GÉNÉRAL
DE FRANCE
À NEW-YORK**

*Liberté
Égalité
Fraternité*



**PRÉFET
DE LA RÉGION
NOUVELLE-AQUITAINE**

*Liberté
Égalité
Fraternité*

2



**PRÉFET
DES YVELINES**

*Liberté
Égalité
Fraternité*



**Direction
départementale**

LES RÈGLES D'USAGE

Les cas d'usage des directions ministérielles et délégations interministérielles

1• DIRECTIONS ET SERVICES

Les intitulés des directions ne peuvent pas être logotypés. Les directions peuvent faire l'objet d'une mention simple en typographie Marianne®, accolée au bloc-marque de son ministère pour les supports administratifs.

2• DÉLÉGATIONS INTERMINISTÉRIELLES

Les intitulés des délégations interministérielles ne sont pas logotypés. Les délégations interministérielles peuvent faire l'objet d'une mention simple en typographie Marianne® accolée au bloc-marque Gouvernement pour les supports administratifs.

①



**PREMIER
MINISTRE**

*Liberté
Égalité
Fraternité*



**Service d'Information
du Gouvernement**



**MINISTÈRE
DE L'ÉDUCATION
NATIONALE
ET DE LA JEUNESSE**

*Liberté
Égalité
Fraternité*



**Direction générale
de l'enseignement
scolaire**

②



GOVERNEMENT

*Liberté
Égalité
Fraternité*



**Délégation interministérielle
à la stratégie nationale pour l'autisme
au sein des troubles du neuro-développement**

LES RÈGLES D'USAGE

Les cas d'usage en mineur : principes d'endossement

En environnement non maîtrisé, lorsque l'État est impliqué sans être l'émetteur principal, il vient endosser la communication avec une mention caractérisant son apport.

SÉPARATEUR VERTICAL



Avec la participation de



Promu par



Financé par



Soutenu par



Avec la participation du



Promu par



Financé par



SÉPARATEUR HORIZONTAL



Avec la participation de



Promu par



Financé par



Soutenu par



Avec la participation du



Promu par



Financé par



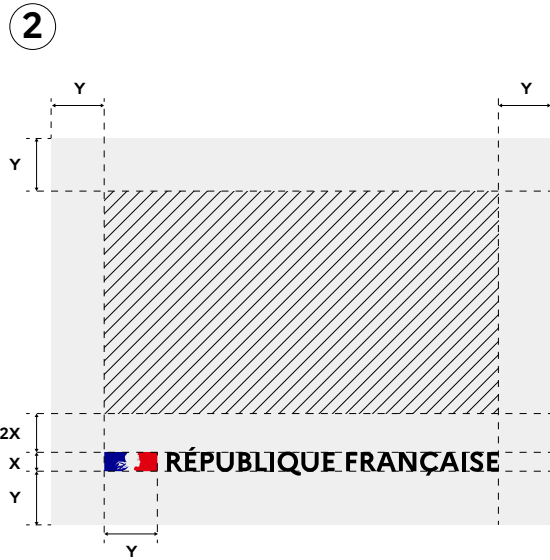
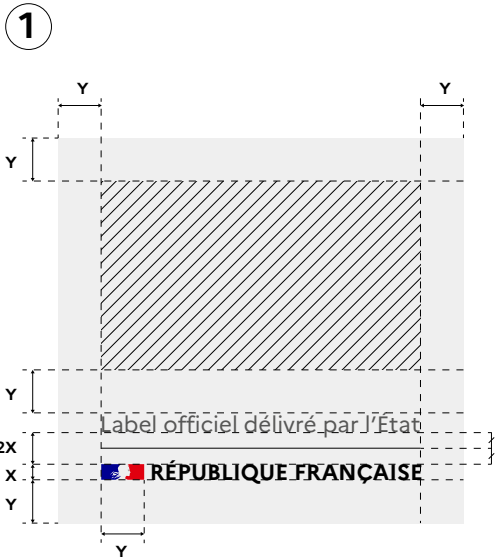
IV — 7 LES RÈGLES D'USAGE

Les cas d'usage en mineur : principes de labellisation

L'intitulé officiel République Française est associé en mineur aux labels.

Il vient apporter une caution officielle aux labels publics, pas toujours connus ou reconnus comme faisant partie de la sphère étatique.

- 1• Les labels déposés ou délivrés par l'État
- 2• Les labels bénéficiant de la caution de l'État



EXEMPLES



I LES SYMBOLES DE LA RÉPUBLIQUE FRANÇAISE	5	III L'ARCHITECTURE DE MARQUE DE L'ÉTAT	19	V LE SYSTÈME GRAPHIQUE	29	VI LA TYPOGRAPHIE	40
1 La Marianne dans le drapeau, dessin et histoire	6	IV LES RÈGLES D'USAGE	21	1 Les principes	30	1 Le dessin de la typographie	41
2 La Marianne dans le drapeau, usages et interdits	7	1 Les cas d'usage pour l'utilisation de l'intitulé officiel République Française	22	2 La zone émetteur	31	2 Les graisses de la typographie	42
3 La devise, dessin et histoire	8	2 Les cas d'usage pour l'utilisation de l'intitulé officiel Gouvernement	23	3 La zone partenaires	32	3 Le dessin de la typographie de complément	43
4 La devise, usages et interdits	9	3 Les cas d'usage ministériels	24	4 La zone d'expression	33	4 Les graisses de la typographie de complément	44
II LE BLOC-MARQUE	10	4 Les cas d'usage des services déconcentrés ou à l'international	25	5 Un système modulable	34	VII LES COULEURS	45
1 Les principes fondateurs	11	5 Les cas d'usage des directions ministérielles et délégations interministérielles	26	6 Une identification des programmes ou plans gouvernementaux	35	1 Les couleurs principales	46
2 La composition	12	6 Les cas d'usage en mineur : principes d'endossement	27	7 Les principes de construction Format vertical (print & web)	36	2 Les couleurs complémentaires	47
3 La taille minimale et les interdits	13	7 Les cas d'usage en mineur : principes de labellisation	28	Les principes de construction Format horizontal (print & web)	37	3 Les règles d'usage	48
4 Les règles de césure	14			8 Le cas particulier pour les opérateurs et entités servicielles sur les petits formats identitaires	38		
5 Des exemples de compositions	15			9 La traduction de l'architecture d'émetteurs au sein du système graphique	39		
6 Les couleurs	16						
7 Les usages sur fonds	17						
8 Le cas particulier des deuils nationaux	18						


Les principes

NIVEAU ÉMETTEUR
avec un positionnement
fixe du bloc-marque.
Le positionnement du logotype
de l'opérateur est également normalisé
lorsque celui-ci prend la parole



**LOREM IPSUM
DOLOR SIT**

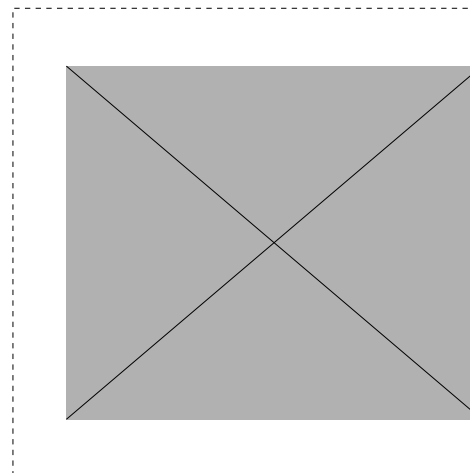
*Liberté
Égalité
Fraternité*



NORMALISATION DU CADRE
pour remarquer l'émetteur



ZONE D'EXPRESSION
dédiée au message



NIVEAU CONTEXTUEL
pour valoriser le programme
ou plan gouvernemental
de rattachement




La zone émetteur

Au sein du système graphique, il n'y a toujours qu'un seul émetteur : le bloc-marque, qui quand il porte l'intitulé officiel République Française est associé au logotype de l'opérateur auquel il vient apporter sa caution.

- 1• Le bloc-marque avec l'intitulé officiel :
 - République Française
 - Gouvernement
 - ministères
 - secrétariats d'État
 - préfets, ambassades, rectorats

- 2• Quand le bloc-marque République Française est utilisé, il est accompagné du logotype de l'opérateur ou des entités servicielles (cas spécifique des entités rendant un service direct à l'utilisateur et proposant un accueil du public).

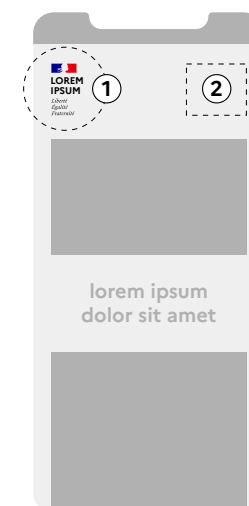
PRINT



WEB



MOBILE




LE SYSTÈME GRAPHIQUE

La zone partenaires

3• Partenaires principaux, potentiellement co-émetteurs

4• Partenaires secondaires


PRINT



WEB



MOBILE



LE SYSTÈME GRAPHIQUE

La zone d'expression

L'intérieur du cadre commun constitue une zone de liberté d'expression.

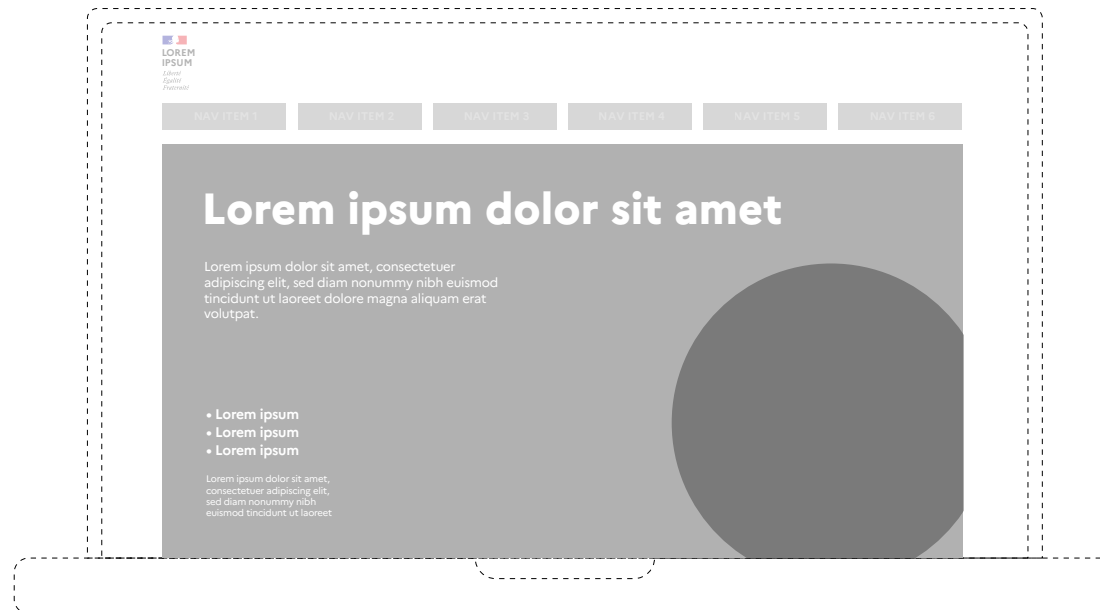
Cette zone d'expression sert à exprimer le message spécifique de la communication de l'émetteur, en reprenant la typographie et les couleurs de la charte graphique de l'État (cf. p.40 et p.45).

Dans cette zone d'expression, on peut retrouver les signatures ou visuels de campagnes.

PRINT



WEB



MOBILE




Un système modulaire

Le système est modulaire.
L'espace disponible en haut et en bas
s'adapte, pour le premier selon la longueur
du bloc-marque et pour le second selon
le nombre de partenaires présentés.

EXEMPLE DE BLOC-MARQUE LONG

EXEMPLE DE PARTENAIRES NOMBREUX




Une identification des programmes ou plans gouvernementaux

Le système graphique prévoit aussi une place dédiée et harmonisée aux programmes ou plan d'actions gouvernementaux. En print, les politiques publiques sont valorisées dans un cartouche prévu à cet effet. En digital, elles sont présentées en typographie Marianne® Bold.

Dans le cas spécifique d'un espace dédié à ce programme ou plan, son nom est présenté et utilisé en place centrale en tant que nom de site.


PRINT



WEB (exemple d'espace dédié)



MOBILE (exemple d'espace dédié)



LE SYSTÈME GRAPHIQUE

Les principes
de construction
Format vertical
(print et web)

La taille du bloc-marque et celle du cadre commun sont définies par rapport au format du support. La valeur X servant de base à ce calcul est la hauteur du bloc Marianne.

Ces règles permettent une création et un placement d'éléments harmonieux et efficaces.



①

ZONE OPÉRATEURS OU ENTITÉS SERVICIELLES

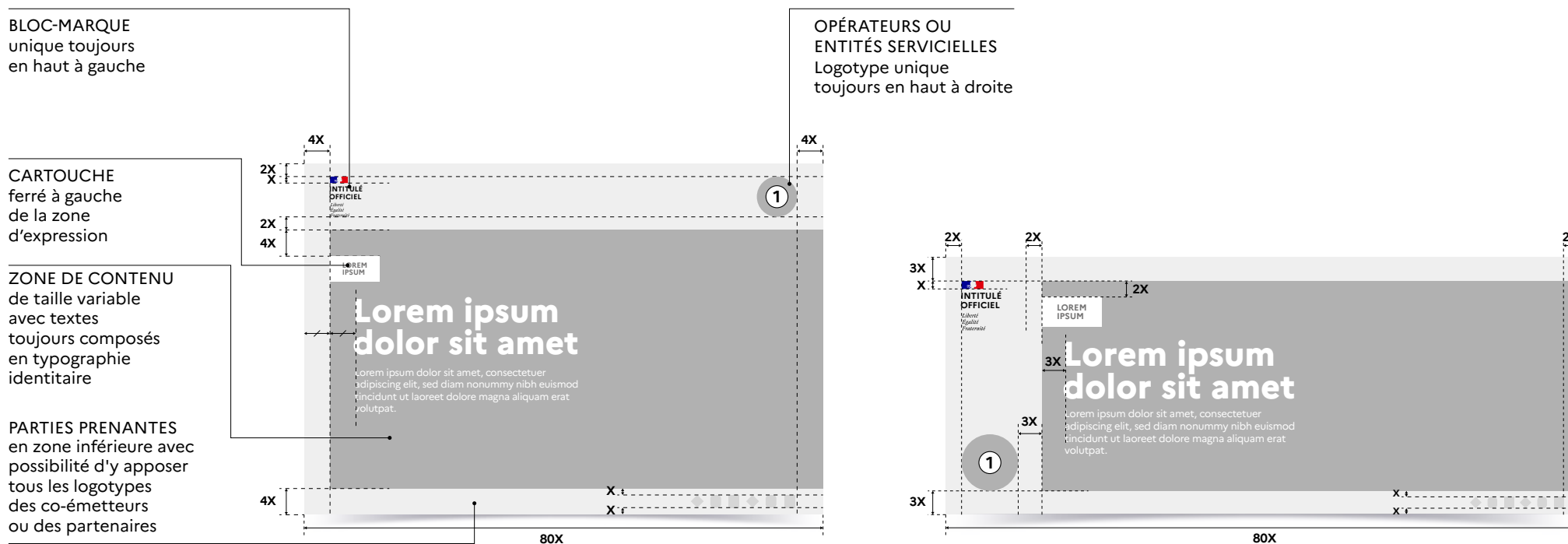
Lorsqu'un opérateur ou une entité servicielle est émetteur, son logotype vient se positionner dans cette zone, en complément du bloc-marque avec l'intitulé officiel République Française. Lorsqu'il est présent ce logotype est toujours unique. Le logotype ne doit pas dépasser en hauteur le bloc-marque avec l'intitulé République Française, afin de préserver un équilibre entre le logotype et le bloc-marque.

LE SYSTÈME GRAPHIQUE

Les principes
de construction
Format horizontal
(print et web)

La taille du bloc-marque et celle du cadre commun sont définies par rapport au format du support. La valeur X servant de base à ce calcul est la hauteur du bloc-Marianne.

Ces règles permettent une création et un placement d'éléments harmonieux et efficace.



①

ZONE OPÉRATEURS OU ENTITÉS SERVICIELLES

Lorsqu'un opérateur ou une entité servicielle est émetteur, son logotype vient se positionner dans cette zone, en complément du bloc-marque avec l'intitulé officiel République Française. Lorsqu'il est présent ce logotype est toujours unique. Le logotype ne doit pas dépasser en hauteur le bloc-marque avec l'intitulé République Française, afin de préserver un équilibre entre le logotype et le bloc-marque.

LE SYSTÈME GRAPHIQUE

Le cas particulier pour
les opérateurs et entités
servicielles sur les petits
formats identitaires

Pour les petits formats identitaires
(ex : signatures de mail, signalétique,
en environnement non-maîtrisé...)
le bloc-marque République Française
est adjoint au logotype de l'opérateur
ou de l'entité servicielle pour permettre
un endossement à proximité.

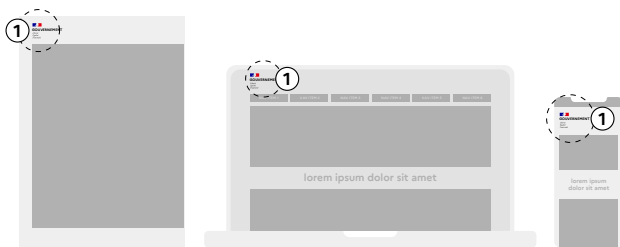


LE SYSTÈME GRAPHIQUE

La traduction de l'architecture d'émetteurs au sein du système graphique

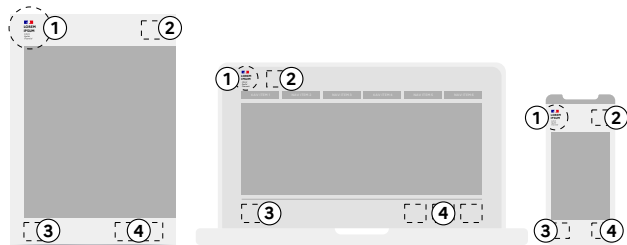
PLUSIEURS MINISTÈRES

Dans le cas d'une communication à plusieurs ministères, le bloc-marque dans la zone émetteur sera celui du Gouvernement (1).



PLUSIEURS OPÉRATEURS

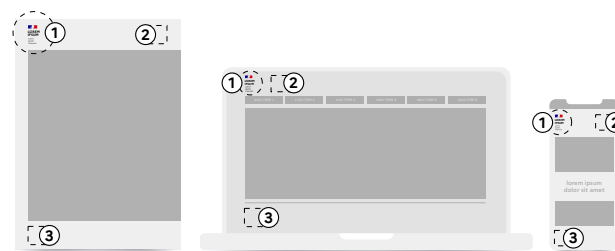
Dans le cas d'une communication multi-opérateurs, la zone émetteur sera composée du bloc-marque République Française (1) et du logotype de l'opérateur pilote (2). Les co-émetteurs seront eux placés en bas à gauche du support (3), et les autres partenaires, s'il y en a, en bas à droite (4).



MINISTÈRE + OPÉRATEUR

- Si l'opérateur pilote et le ministère est partenaire, c'est le bloc-marque avec l'intitulé officiel République Française qui s'applique (1), accompagné du logotype de l'opérateur pilote à droite (2).

- Si le ministère pilote l'opération et l'opérateur est partenaire : c'est le bloc-marque avec l'intitulé du ministère qui s'applique (ou Gouvernement en média ou si interministériel) (1) et le logotype de l'opérateur est placé en bas à gauche en tant que co-émetteur (3).



I LES SYMBOLES DE LA RÉPUBLIQUE FRANÇAISE	5	III L'ARCHITECTURE DE MARQUE DE L'ÉTAT	19	V LE SYSTÈME GRAPHIQUE	29	VI LA TYPOGRAPHIE	40
1 La Marianne dans le drapeau, dessin et histoire	6	IV LES RÈGLES D'USAGE	21	1 Les principes	30	1 Le dessin de la typographie	41
2 La Marianne dans le drapeau, usages et interdits	7	1 Les cas d'usage pour l'utilisation de l'intitulé officiel République Française	22	2 La zone émetteur	31	2 Les graisses de la typographie	42
3 La devise, dessin et histoire	8	2 Les cas d'usage pour l'utilisation de l'intitulé officiel Gouvernement	23	3 La zone partenaires	32	3 Le dessin de la typographie de complément	43
4 La devise, usages et interdits	9	3 Les cas d'usage ministériels	24	4 La zone d'expression	33	4 Les graisses de la typographie de complément	44
II LE BLOC-MARQUE	10	4 Les cas d'usage des services déconcentrés ou à l'international	25	5 Un système modulable	34		
1 Les principes fondateurs	11	5 Les cas d'usage des directions ministérielles et délégations interministérielles	26	6 Une identification des programmes ou plans gouvernementaux	35	VII LES COULEURS	45
2 La composition	12	6 Les cas d'usage en mineur : principes d'endossement	27	7 Les principes de construction Format vertical (print & web)	36	1 Les couleurs principales	46
3 La taille minimale et les interdits	13	7 Les cas d'usage en mineur : principes de labellisation	28	Les principes de construction Format horizontal (print & web)	37	2 Les couleurs complémentaires	47
4 Les règles de césure	14			8 Le cas particulier pour les opérateurs et entités servicielles sur les petits formats identitaires	38	3 Les règles d'usage	48
5 Des exemples de compositions	15			9 La traduction de l'architecture d'émetteurs au sein du système graphique	39		
6 Les couleurs	16						
7 Les usages sur fonds	17						
8 Le cas particulier des deuils nationaux	18						

LA TYPOGRAPHIE

Le dessin
de la typographie

La typographie Marianne® a été spécialement dessinée pour répondre à des besoins d'identification, de sobriété et de lisibilité des supports de communication. Elle a été développée pour un usage exclusif par les acteurs de la sphère étatique.

Son dessin fait référence au patrimoine typographique français pour les proportions : elles sont basées sur la capitale romaine pour les capitales et sur le Garamond pour les bas de casse. La construction géométrique et synthétique (ponctuation très simple et ronde) contraste avec des formes traditionnelles plus écrites (queue du /Q, /a et /g avec deux boucles...).

MARIANNE® TYPEFACE

Alignements verticaux rationalisés

RÉPUBLIQUE

FRANÇAISE, Diagonales, ponctuation et accents rationalisés

GOVERNEMENT. Point rond

Terminaisons géométriques

Apexes plats et stables

N.B. Exclusivement en papeterie et en bureautique, l'utilisation de la typographie Arial est autorisée en substitution.

LA TYPOGRAPHIE

Les graisses
de la typographie

La typographie Marianne® a été déclinée
en six niveaux de graisse afin de permettre
un large panel d'expression.

MARIANNE® TYPEFACE

THIN

A À Â Ã Ä BC Ç DE È Ê Ë F G H I Î Ï J K L M N O Ô Ö Æ P Q R S T U Û Ü V W X Y Z
a à â ä b c ç d e è ê ë f g h i î ï j k l m n o ô ö æ p q r s t u ù û ü v w x y z
0 1 2 3 4 5 6 7 8 9 € . , ; ; ... * ' ' " " ' " ! ? - < > « » () - — · @ \ / / | _ #

LIGHT

A À Â Ã Ä BC Ç DE È Ê Ë F G H I Î Ï J K L M N O Ô Ö Æ P Q R S T U Û Ü V W X Y Z
a à â ä b c ç d e è ê ë f g h i î ï j k l m n o ô ö æ p q r s t u ù û ü v w x y z
0 1 2 3 4 5 6 7 8 9 € . , ; ; ... * ' ' " " ' " ! ? - < > « » () - — · @ \ / / | _ #

REGULAR

A À Â Ã Ä BC Ç DE È Ê Ë F G H I Î Ï J K L M N O Ô Ö Æ P Q R S T U Û Ü V W X Y Z
a à â ä b c ç d e è ê ë f g h i î ï j k l m n o ô ö æ p q r s t u ù û ü v w x y z
0 1 2 3 4 5 6 7 8 9 € . , ; ; ... * ' ' " " ' " ! ? - < > « » () - — · @ \ / / | _ #

MEDIUM

A À Â Ã Ä BC Ç DE È Ê Ë F G H I Î Ï J K L M N O Ô Ö Æ P Q R S T U Û Ü V W X Y Z
a à â ä b c ç d e è ê ë f g h i î ï j k l m n o ô ö æ p q r s t u ù û ü v w x y z
0 1 2 3 4 5 6 7 8 9 € . , ; ; ... * ' ' " " ' " ! ? - < > « » () - — · @ \ / / | _ #

BOLD

A À Â Ã Ä BC Ç DE È Ê Ë F G H I Î Ï J K L M N O Ô Ö Æ P Q R S T U Û Ü V W X Y Z
a à â ä b c ç d e è ê ë f g h i î ï j k l m n o ô ö æ p q r s t u ù û ü v w x y z
0 1 2 3 4 5 6 7 8 9 € . , ; ; ... * ' ' " " ' " ! ? - < > « » () - — · @ \ / / | _ #

EXTRABOLD

A À Â Ã Ä BC Ç DE È Ê Ë F G H I Î Ï J K L M N O Ô Ö Æ P Q R S T U Û Ü V W X Y Z
a à â ä b c ç d e è ê ë f g h i î ï j k l m n o ô ö æ p q r s t u ù û ü v w x y z
0 1 2 3 4 5 6 7 8 9 € . , ; ; ... * ' ' " " ' " ! ? - < > « » () - — · @ \ / / | _ #

LA TYPOGRAPHIE

Le dessin
de la typographie
de complément

La Spectral est une typographie dont le style vient contraster avec la typographie principale Marianne®. Son usage doit se faire avec parcimonie, en se limitant à des compositions d'informations spécifiques, secondaires ou mineures (contenus historiques, citations, traduction, etc.). Il convient de toujours privilégier l'usage de la Marianne® à la Spectral.

Conçue pour les performances à l'écran, la Spectral assure une lisibilité maximale, notamment dans les environnements difficiles.

SPECTRAL® TYPEFACE

Empattements
géométriques

A B C D E

Terminaisons
arrondies

a b c d e

Traverses
ouvertes

LA TYPOGRAPHIE

Les graisses
de la typographie
de complément

SPECTRAL® TYPEFACE

EXTRALIGHT AÀĂĀBCÇDEĒĒĒĒFGHIĪĪJKLMNOŌŌŌŌ
PQRSTUŪŪŪŪVWXYZ
aàääbcçdeèèèèfghiiĳklmnoôôœpqrstuùùüvwxyz
0123456789 €.,;... *'“”"!?-<»>() - — ·@\\|_|_#

EXTRALIGHT ITALIC AÀĂĀBCÇDEĒĒĒĒFGHIĪĪJKLMNOŌŌŌŌ
PQRSTUŪŪŪŪVWXYZ
aàääbcçdeèèèèfghiiĳklmnoôôœpqrstuùùüvwxyz
0123456789 €.,;... *'“”"!?-<»>() - — ·@\\|_|_#

LIGHT AÀĂĀBCÇDEĒĒĒĒFGHIĪĪJKLMNOŌŌŌŌ
PQRSTUŪŪŪŪVWXYZ
aàääbcçdeèèèèfghiiĳklmnoôôœpqrstuùùüvwxyz
0123456789 €.,;... *'“”"!?-<»>() - — ·@\\|_|_#

LIGHT ITALIC AÀĂĀBCÇDEĒĒĒĒFGHIĪĪJKLMNOŌŌŌŌ
PQRSTUŪŪŪŪVWXYZ
aàääbcçdeèèèèfghiiĳklmnoôôœpqrstuùùüvwxyz
0123456789 €.,;... *'“”"!?-<»>() - — ·@\\|_|_#

REGULAR AÀĂĀBCÇDEĒĒĒĒFGHIĪĪJKLMNOŌŌŌŌ
PQRSTUŪŪŪŪVWXYZ
aàääbcçdeèèèèfghiiĳklmnoôôœpqrstuùùüvwxyz
0123456789 €.,;... *'“”"!?-<»>() - — ·@\\|_|_#

ITALIC AÀĂĀBCÇDEĒĒĒĒFGHIĪĪJKLMNOŌŌŌŌ
PQRSTUŪŪŪŪVWXYZ
aàääbcçdeèèèèfghiiĳklmnoôôœpqrstuùùüvwxyz
0123456789 €.,;... *'“”"!?-<»>() - — ·@\\|_|_#

MEDIUM AÀĂĀBCÇDEĒĒĒĒFGHIĪĪJKLMNOŌŌŌŌ
PQRSTUŪŪŪŪVWXYZ
aàääbcçdeèèèèfghiiĳklmnoôôœpqrstuùùüvwxyz
0123456789 €.,;... *'“”"!?-<»>() - — ·@\\|_|_#

MEDIUM ITALIC AÀĂĀBCÇDEĒĒĒĒFGHIĪĪJKLMNOŌŌŌŌ
PQRSTUŪŪŪŪVWXYZ
aàääbcçdeèèèèfghiiĳklmnoôôœpqrstuùùüvwxyz
0123456789 €.,;... *'“”"!?-<»>() - — ·@\\|_|_#

SEMIBOLD AÀĂĀBCÇDEĒĒĒĒFGHIĪĪJKLMNOŌŌŌŌ
PQRSTUŪŪŪŪVWXYZ
aàääbcçdeèèèèfghiiĳklmnoôôœpqrstuùùüvwxyz
0123456789 €.,;... *'“”"!?-<»>() - — ·@\\|_|_#

SEMIBOLD ITALIC AÀĂĀBCÇDEĒĒĒĒFGHIĪĪJKLMNOŌŌŌŌ
PQRSTUŪŪŪŪVWXYZ
aàääbcçdeèèèèfghiiĳklmnoôôœpqrstuùùüvwxyz
0123456789 €.,;... *'“”"!?-<»>() - — ·@\\|_|_#

BOLD AÀĂĀBCÇDEĒĒĒĒFGHIĪĪJKLMNOŌŌŌŌ
PQRSTUŪŪŪŪVWXYZ
aàääbcçdeèèèèfghiiĳklmnoôôœpqrstuùùüvwxyz
0123456789 €.,;... *'“”"!?-<»>() - — ·@\\|_|_#

BOLD ITALIC AÀĂĀBCÇDEĒĒĒĒFGHIĪĪJKLMNOŌŌŌŌ
PQRSTUŪŪŪŪVWXYZ
aàääbcçdeèèèèfghiiĳklmnoôôœpqrstuùùüvwxyz
0123456789 €.,;... *'“”"!?-<»>() - — ·@\\|_|_#

EXTRABOLD AÀĂĀBCÇDEĒĒĒĒFGHIĪĪJKLMNOŌŌŌŌ
PQRSTUŪŪŪŪVWXYZ
aàääbcçdeèèèèfghiiĳklmnoôôœpqrstuùùüvwxyz
0123456789 €.,;... *'“”"!?-<»>() - — ·@\\|_|_#

EXTRABOLD ITALIC AÀĂĀBCÇDEĒĒĒĒFGHIĪĪJKLMNOŌŌŌŌ
PQRSTUŪŪŪŪVWXYZ
aàääbcçdeèèèèfghiiĳklmnoôôœpqrstuùùüvwxyz
0123456789 €.,;... *'“”"!?-<»>() - — ·@\\|_|_#

I LES SYMBOLES DE LA RÉPUBLIQUE FRANÇAISE	5	III L'ARCHITECTURE DE MARQUE DE L'ÉTAT	19	V LE SYSTÈME GRAPHIQUE	29	VI LA TYPOGRAPHIE	40
1 La Marianne dans le drapeau, dessin et histoire	6	IV LES RÈGLES D'USAGE	21	1 Les principes	30	1 Le dessin de la typographie	41
2 La Marianne dans le drapeau, usages et interdits	7	1 Les cas d'usage pour l'utilisation de l'intitulé officiel République Française	22	2 La zone émetteur	31	2 Les graisses de la typographie	42
3 La devise, dessin et histoire	8	2 Les cas d'usage pour l'utilisation de l'intitulé officiel Gouvernement	23	3 La zone partenaires	32	3 Le dessin de la typographie de complément	43
4 La devise, usages et interdits	9	3 Les cas d'usage ministériels	24	4 La zone d'expression	33	4 Les graisses de la typographie de complément	44
II LE BLOC-MARQUE	10	4 Les cas d'usage des services déconcentrés ou à l'international	25	5 Un système modulable	34	VII LES COULEURS	45
1 Les principes fondateurs	11	5 Les cas d'usage des directions ministérielles et délégations interministérielles	26	6 Une identification des programmes ou plans gouvernementaux	35	1 Les couleurs principales	46
2 La composition	12	6 Les cas d'usage en mineur : principes d'endossement	27	7 Les principes de construction Format vertical (print & web)	36	2 Les couleurs complémentaires	47
3 La taille minimale et les interdits	13	7 Les cas d'usage en mineur : principes de labellisation	28	8 Les principes de construction Format horizontal (print & web)	37	3 Les règles d'usage	48
4 Les règles de césure	14			9 Le cas particulier pour les opérateurs et entités servicielles sur les petits formats identitaires	38		
5 Des exemples de compositions	15			9 La traduction de l'architecture d'émetteurs au sein du système graphique	39		
6 Les couleurs	16						
7 Les usages sur fonds	17						
8 Le cas particulier des deuils nationaux	18						

VII — 1 LES COULEURS

Les couleurs principales

BLEU FRANCE



R 0 C 100 Hx #000091
V 0 M 90 PMS 072C
B 145 J 20
N 7

BLANC



R 255 C 00 Hx #FFFFFF
V 255 M 00
B 255 J 00
N 00

ROUGE MARIANNE



R 225 C 00 Hx #E1000F
V 0 M 100 PMS 485C
B 15 J 100
N 00



**RÉPUBLIQUE
FRANÇAISE**

*Liberté
Égalité
Fraternité*



GOVERNEMENT

*Liberté
Égalité
Fraternité*

LES COULEURS

Les couleurs complémentaires

Pour harmoniser les communications de façon globale, une palette de couleurs complémentaires a été définie. Cette palette, volontairement étendue, permet de couvrir tous les besoins. Des teintes pastels (2, 3, 4) issues des teintes principales (1) ont été définies pour enrichir la palette et faciliter son utilisation pour des illustrations.

Les teintes 0 sont les ombres des teintes 1. Leur utilisation doit strictement rentrer dans ce cadre pour éviter un rendu trop sombre.

+10% NOIR	A0	B0	C0	D0	E0	F0	G0	H0	I0	J0	K0	L0	M0	N0	O0	P0	R0	
	A1	B1	C1	D1	E1	F1	G1	H1	I1	J1	K1	L1	M1	N1	O1	P1	R1	Q1
	R 149 C 27 V 139 M 26 B 98 J 73 N 25	R 145 C 42 V 174 M 1 B 79 J 100 N 7	R 22 C 90 V 155 M 0 B 98 J 95 N 0	R 70 C 88 V 105 M 20 B 100 J 52 N 48	R 0 C 92 V 172 M 0 B 140 J 65 N 0	R 87 C 84 V 112 M 63 B 190 J 0 N 0	R 72 C 100 V 77 M 97 B 122 J 0 N 19	R 255 C 0 V 141 M 54 B 126 J 58 N 0	R 208 C 3 V 138 M 52 B 119 J 55 N 5	R 255 C 0 V 194 M 23 B 158 J 40 N 0	R 255 C 0 V 232 M 0 B 0 J 100 N 0	R 253 C 0 V 207 M 8 B 65 J 100 N 0	R 255 C 0 V 153 M 39 B 64 J 98 N 0	R 225 C 0 V 139 M 53 B 99 J 79 N 0	R 255 C 0 V 111 M 66 B 76 J 96 N 0	R 125 C 26 V 78 M 100 B 91 J 37 N 43	R 162 C 7 V 104 M 68 B 89 J 74 N 27	R 0 C 60 V 0 M 60 B 0 J 60 N 100
	Hx #958B62 PMS 7768U	Hx #91AE4F PMS 2301U	Hx #169862 PMS 347U	Hx #466964 PMS 3305U	Hx #00AC8C PMS GreenU	Hx #5770BE PMS 2386U	Hx #484D7A PMS 2758U	Hx #FF8D7E PMS 170U	Hx #D08A77 PMS 7618U	Hx #FFC29E PMS 1555U	Hx #FFE800 PMS YellowU	Hx #FDC4F1 PMS 7404U	Hx #FF9940 PMS 1375U	Hx #E18B63 PMS 7577U	Hx #FF6F4C PMS 1655U	Hx #7D4E5B PMS 7421U	Hx #A26859 PMS 7593U	Hx #000000 PMS Black C
50%	A2	B2	C2	D2	E2	F2	G2	H2	I2	J2	K2	L2	M2	N2	O2	P2	R2	Q2
25%	A3	B3	C3	D3	E3	F3	G3	H3	I3	J3	K3	L3	M3	N3	O3	P3	R3	Q3
10%	A4	B4	C4	D4	E4	F4	G4	H4	I4	J4	K4	L4	M4	N4	O4	P4	R4	Q4

Les règles
d'usage

Des teintes peuvent se superposer selon les cas.
 Dans le cas d'une communication basée sur le texte, des teintes claires sont utilisées en fond et des couleurs fortes pour la typographie, favorisant une bonne lisibilité. Un usage de la couleur dans la typographie, dans le cas d'une communication sur fond photo, est possible dans la limite de la lisibilité.

CAS DU FOND BLANC : LISÉRÉ DE COULEUR

**Lorem ipsum
dolor sit amet**

**Lorem ipsum
dolor sit amet**

DANS LES FONDS

**Lorem ipsum
dolor sit amet**

**Lorem ipsum
dolor sit amet**

**Lorem ipsum
dolor sit amet**

**Lorem ipsum
dolor sit amet**

DANS LA TYPOGRAPHIE



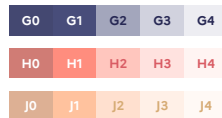


VII — 3 LES COULEURS

Les règles d'usage


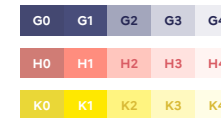



Dans les illustrations, il est important en premier lieu de sélectionner des couleurs harmonieuses. Éviter un nombre de teintes trop important qui compliqueront la conception et la force de l'illustration.

Les teintes 0 sont les ombres des teintes 1.
Leur utilisation doit strictement rentrer dans ce cadre pour éviter un rendu trop sombre.

EXEMPLE : CE QU'IL FAUT FAIRE



EXEMPLE : CE QU'IL NE FAUT PAS FAIRE



LES APPLICATIONS

I MINISTÈRES, SECRÉTARIATS D'ÉTAT, SERVICES DÉCONCENTRÉS OU À L'INTERNATIONAL	51	5 Réseaux sociaux	73	3 Signalétique	99	f. Affiche	120
1 Papeterie et print	52	a. Avatar	73	a. Plaque signalétique pour les délégations interministérielles	99	g. Affiche 4x3	121
a. Papier en-tête	52	b. Visuel de couverture (cover)	74	b. Fond de scène et pupitre	100	h. Flyer et brochure	122
b. Carte de visite	53	c. Post	75	c. Kakémono	102	2 Outils bureautiques	124
c. Carte de correspondance	54	6 Vidéo	77	4 UI Kit	103	a. Signature mail	124
d. Communiqué de presse	55	a. Intro et outro	77	a. Gestion du bloc-marque dans l'en-tête (header)	103	b. Masque traitement de texte	125
e. Affiche	56	b. Filigrane	79	b. Pied de page (footer)	104	c. Masque présentation A4	126
f. Flyer et brochure	57	c. Gestion des sous-titres	80	5 Réseaux sociaux	105	d. Masque présentation 16/9	127
g. Enveloppe	59	d. Gestion des synthés	81	a. Avatar	105	3 Signalétique	128
h. Chemise	60	II INTERMINISTÉRIEL ET DISPOSITIFS BÉNÉFICIAINT D'ACHAT MÉDIA	82	b. Visuel de couverture (cover)	106	a. Principe signalétique	128
2 Outils bureautiques	61	1 Papeterie et print	83	c. Post	107	b. Kakémono	129
a. Signature mail	61	a. Papier en-tête	83	6 Vidéo	109	4 UI Kit	130
b. Masque traitement de texte	62	b. Carte de visite	84	a. Intro et outro	109	a. Gestion du bloc-marque dans l'en-tête (header)	130
c. Masque présentation A4	63	c. Carte de correspondance	85	b. Filigrane	111	b. Pied de page (footer)	131
d. Masque présentation 16/9	65	c. Communiqué de presse	86	c. Gestion des sous-titres	112	5 Réseaux sociaux	132
3 Signalétique	66	e. Annonce presse	87	d. Gestion des synthés	113	a. Visuel de couverture (cover)	132
a. Plaque signalétique	66	f. Affiche	88	III OPÉRATEURS ET ENTITÉS SERVICIELLES	114	b. Post	133
b. Plaque signalétique d'une direction	67	g. Affiche 4x3	89	1 Papeterie et print	115	6 Vidéo	134
c. Fond de scène et pupitre	68	h. Flyer et brochure	90	a. Papier en-tête	115	a. Outro	134
d. Kakémono	70	i. Enveloppe	92	b. Carte de visite	116	b. Filigrane	135
4 UI Kit	71	j. Chemise	93	c. Carte de correspondance	117	c. Gestion des sous-titres	136
a. Gestion du bloc-marque dans l'en-tête (header)	71	2 Outils bureautiques	94	d. Communiqué de presse	118	d. Gestion des synthés	137
b. Pied de page (footer)	72	a. Signature mail	94	e. Annonce presse	119		
		b. Masque traitement de texte	95				
		c. Masque présentation A4	96				
		d. Masque présentation 16/9	98				

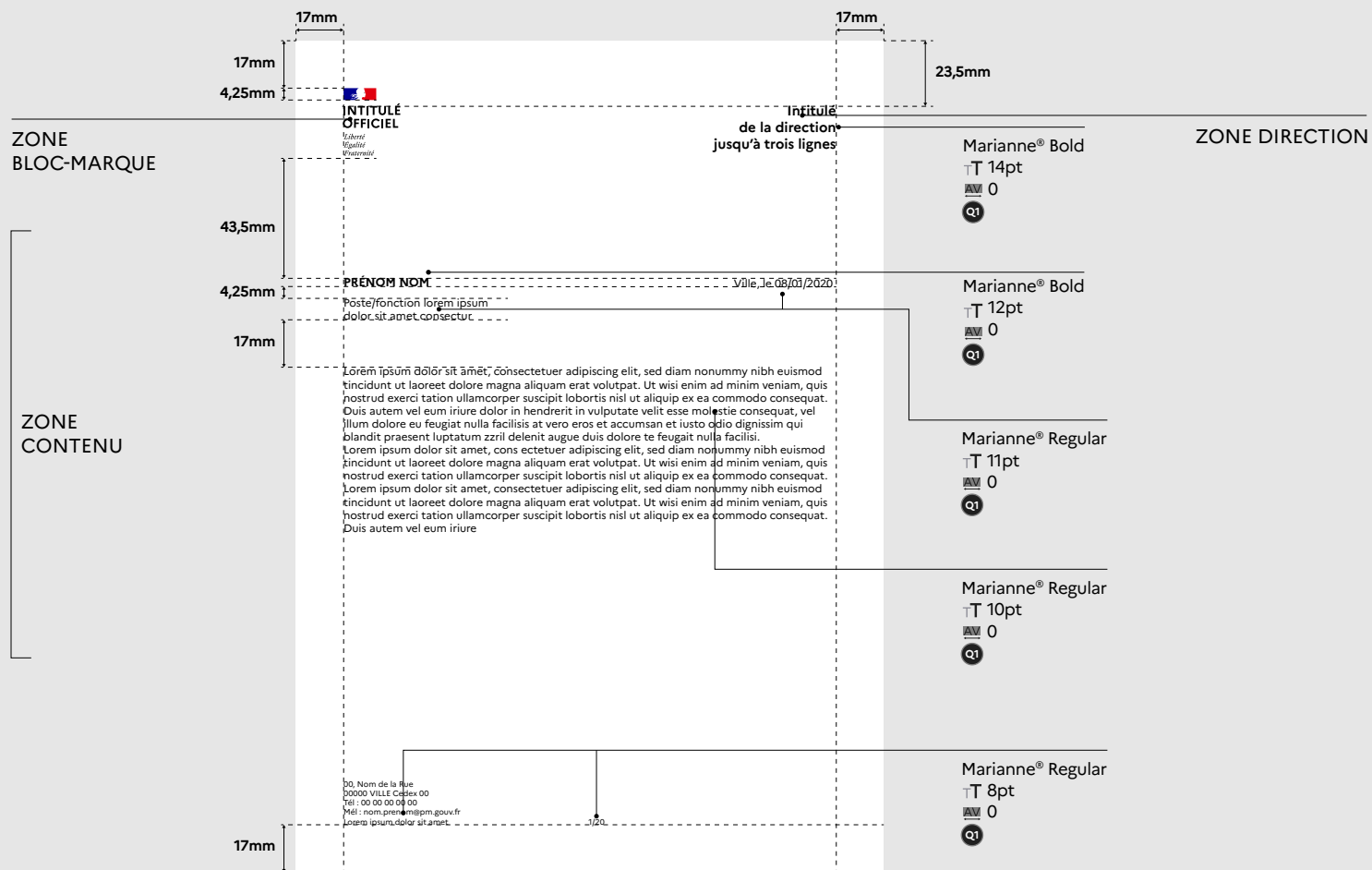
MINISTÈRES, SECRÉTARIATS D'ÉTAT, SERVICES DÉCONCENTRÉS OU À L'INTERNATIONAL

LONGUEUR : 210mm

HAUTEUR : 297mm

Papeterie et print

a. Papier en-tête



**MINISTÈRES, SecrÉTARIATS D'ÉTAT,
SERVICES DÉCONCENTRÉS OU À L'INTERNATIONAL**

Papeterie et print

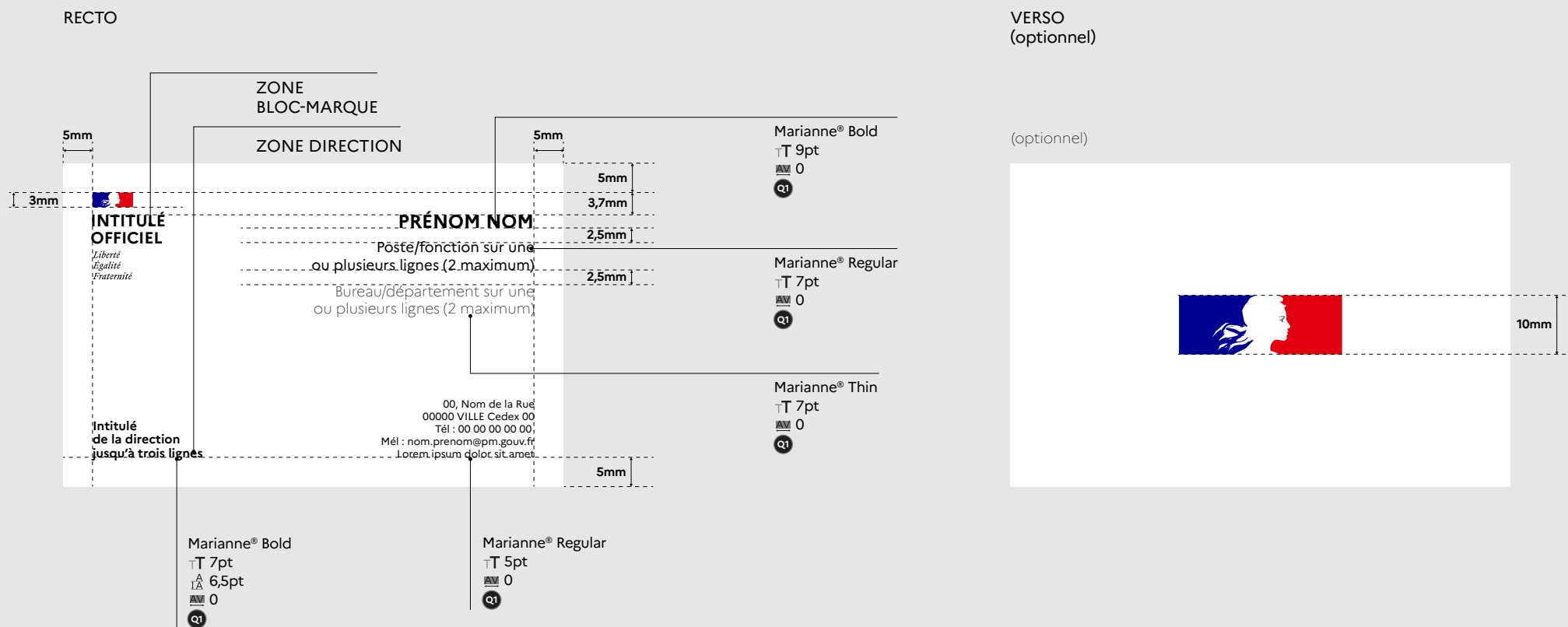
LONGUEUR : 85mm

HAUTEUR : 55mm

b. Carte de visite

Des membres du Gouvernement à l'ensemble des agents de l'État, une carte de visite commune est mise au service de l'identité collective des serviteurs de l'État.

Fonctionnelle, sobre et modulable, elle correspond à tous les usages.



c. Carte de correspondance



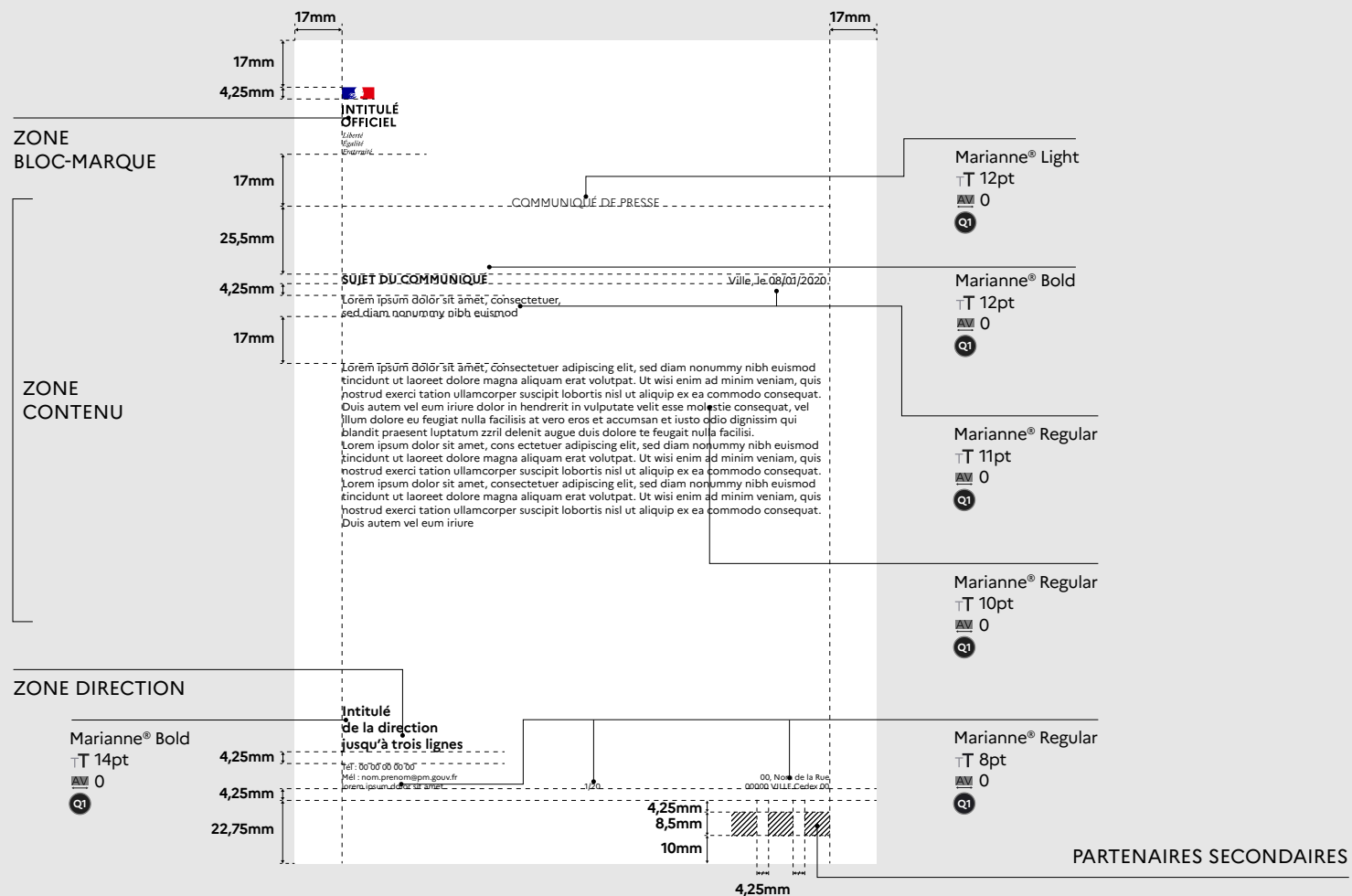
MINISTÈRES, SECRÉTARIATS D'ÉTAT, SERVICES DÉCONCENTRÉS OU À L'INTERNATIONAL

LONGUEUR : 210mm

HAUTEUR : 297mm

Papeterie et print


d. Communiqué de presse



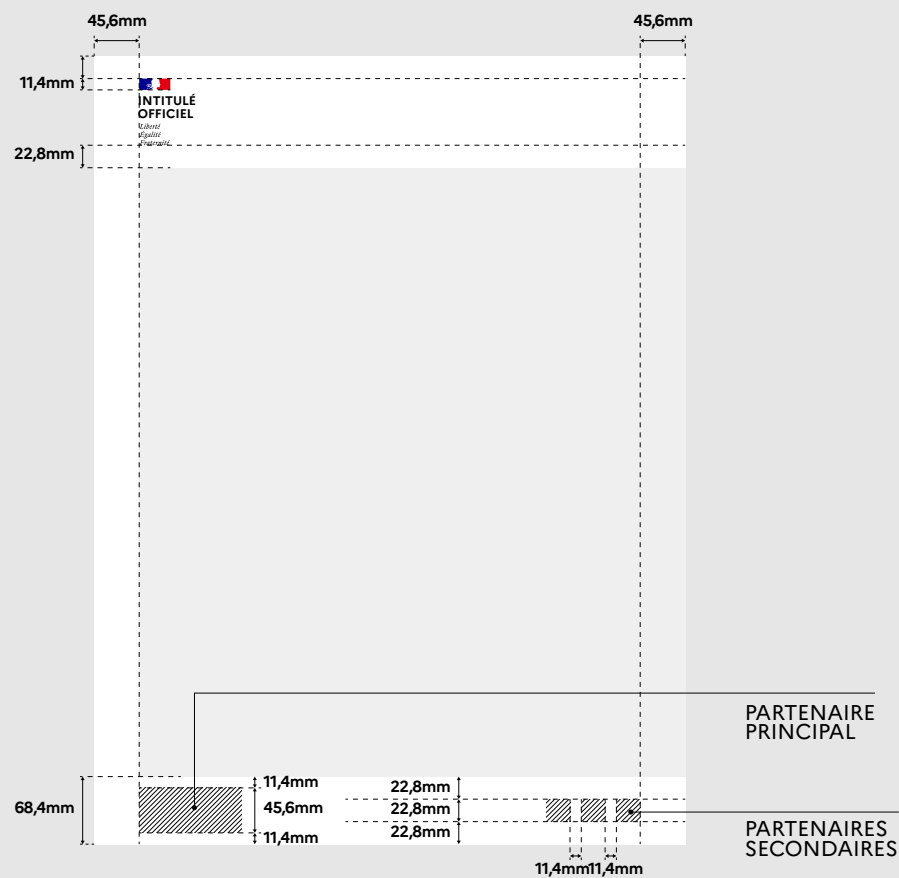
e. Affiche

cf. FONDAMENTAUX p.36-37

CAS AVEC PARTENAIRES SECONDAIRES



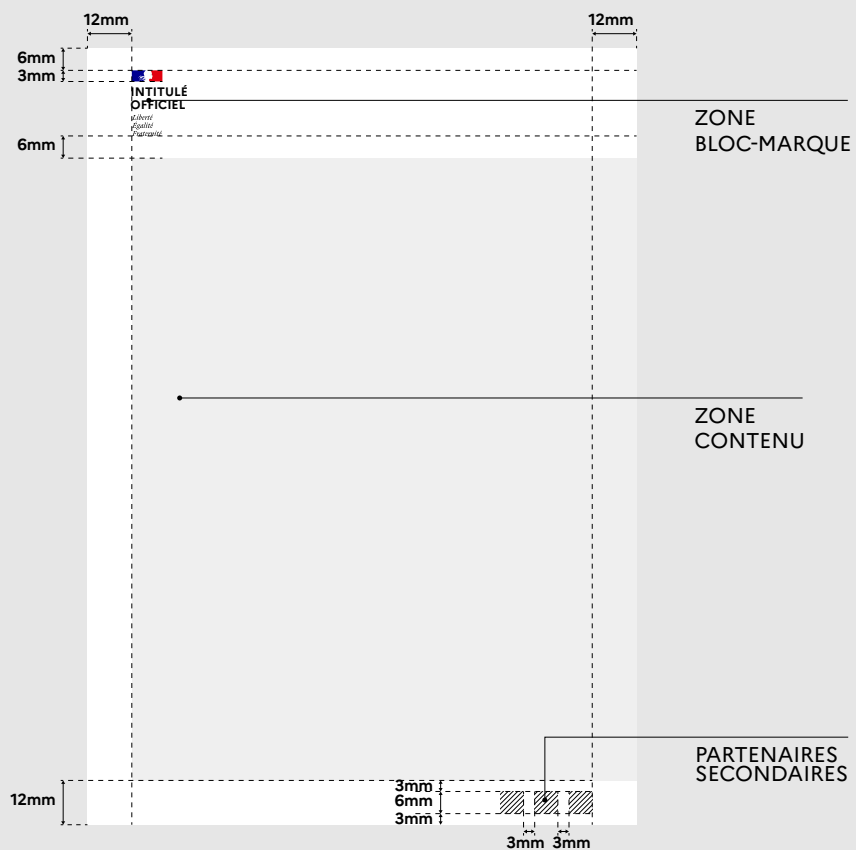
CAS AVEC PARTENAIRE PRINCIPAL + PARTENAIRES SECONDAIRES



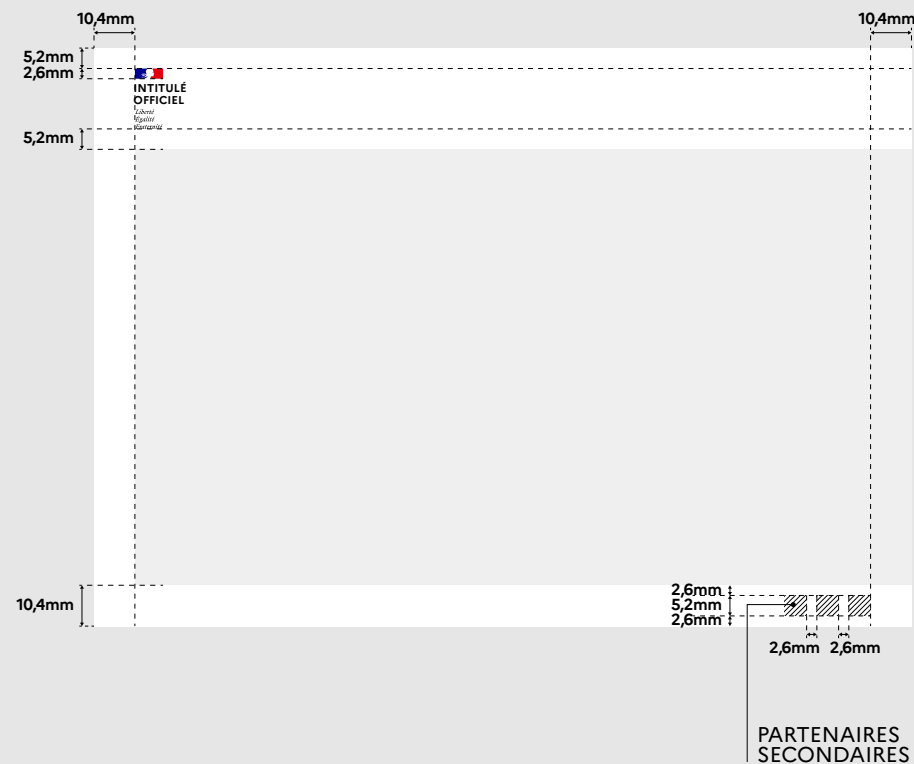
f. Flyer et brochure

cf. FONDAMENTAUX p.36-37

CAS AVEC PARTENAIRES SECONDAIRES
FORMAT VERTICAL



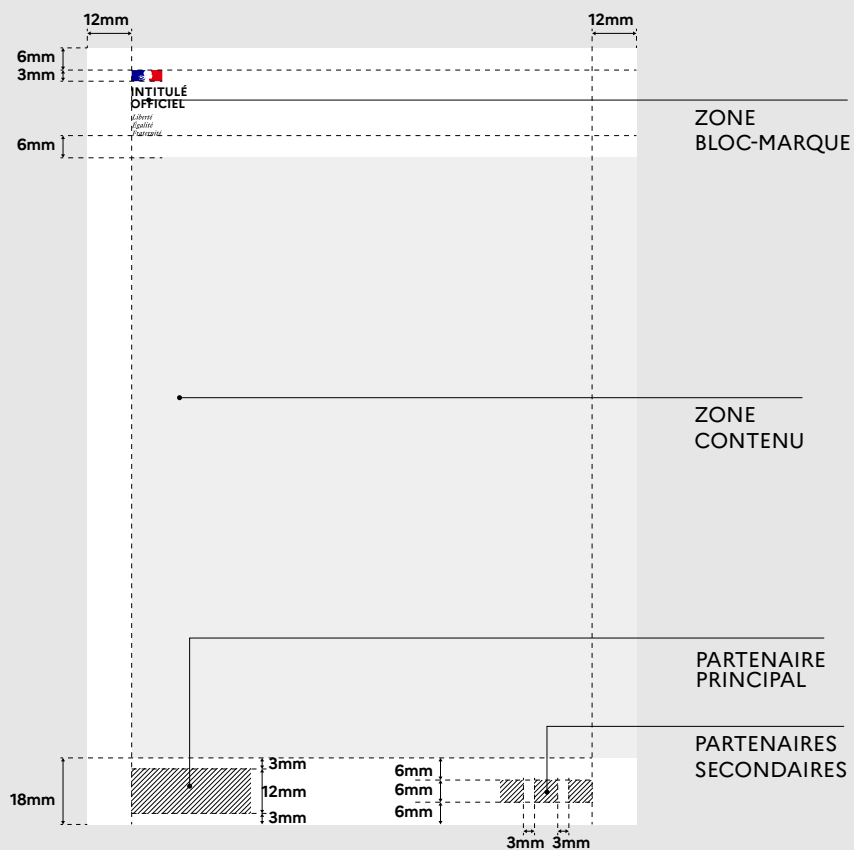
FORMAT HORIZONTAL




f. Flyer et brochure

cf. FONDAMENTAUX p.36-37


CAS AVEC PARTENAIRE PRINCIPAL + PARTENAIRES SECONDAIRES
FORMAT VERTICAL



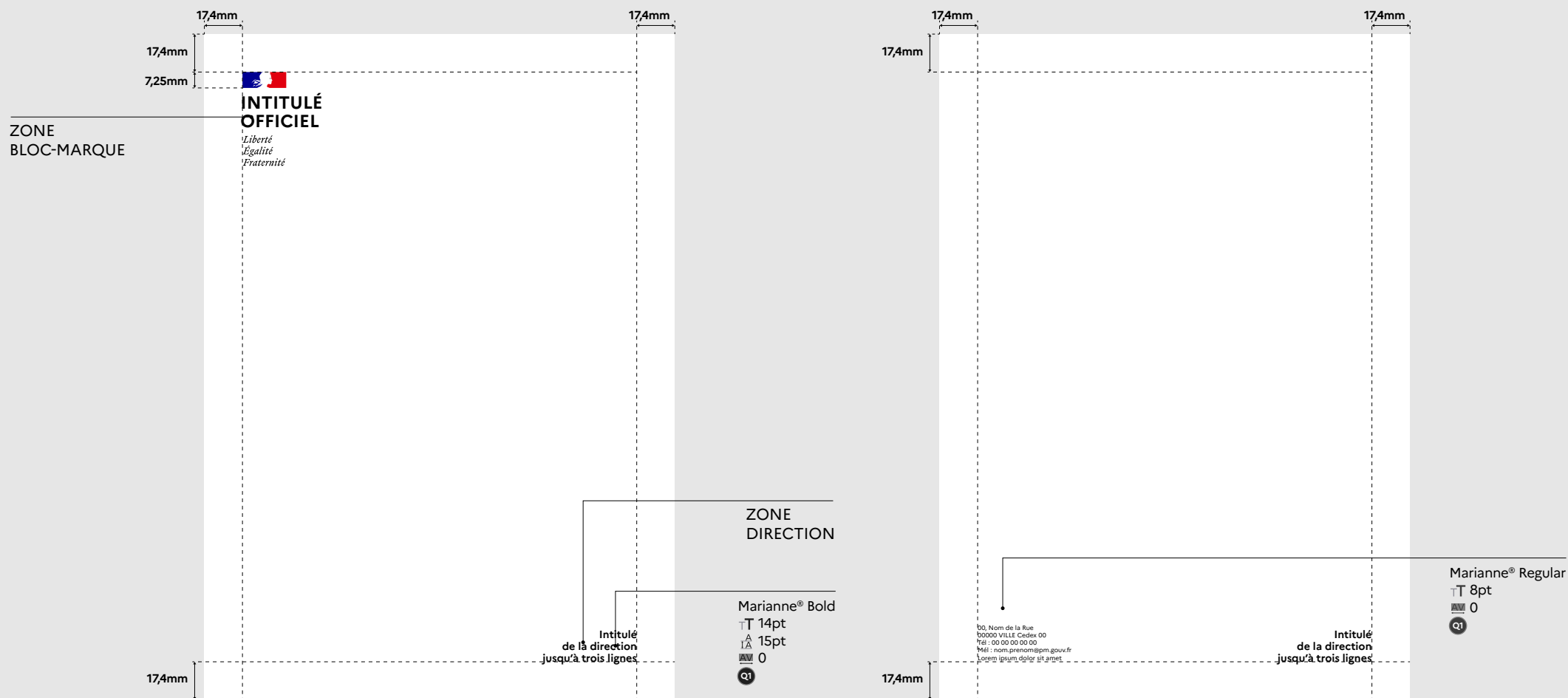
FORMAT HORIZONTAL



g. Enveloppe



h. Chemise



MINISTÈRES, SECRÉTARIATS D'ÉTAT, SERVICES DÉCONCENTRÉS OU À L'INTERNATIONAL

Outils bureautiques

a. Signature mail


L'harmonisation de l'ensemble des signatures mail permet une meilleure identification des agents de l'État entre eux et avec leurs partenaires.

Lorem ipsum dolor sit amet, consectetur adipiscing elit, sed diam nonummy nibh euismod tincidunt ut laoreet dolore magna aliquam erat volutpat. Ut wisi enim ad minim veniam, quis nostrud exerci tation ullamcorper suscipit lobortis nisl ut aliquip ex ea commodo consequat.
 Lorem ipsum dolor sit amet, consectetur adipiscing elit, sed diam nonummy nibh euismod tincidunt ut laoreet dolore magna aliquam.

Très cordialement.

PRÉNOM NOM
 Poste/fonction sur une ou plusieurs lignes (2 maximum)
 Bureau/département sur une ou plusieurs lignes (2 maximum)

00, Nom de la Rue, 00000 VILLE Cedex 00
 Tél : 00 00 00 00 00
www.intituleofficiel.gouv.fr

 **INTITULÉ OFFICIEL**
*Liberté
 Égalité
 Fraternité*

Intitulé de la direction jusqu'à trois lignes

Technical specifications:

- Font: Arial® Bold, T 9pt, A 0, Q1
- Font: Arial® Regular, T 8pt, A 0, Q1
- Font: Arial® Bold, T 8pt, A 0, Q1
- Font: Marianne® Bold, T 7pt, A 7pt, A 0, Q1

Dimensions:

- 20px (height of signature block)
- 10px (height of logo)
- 30px (width of logo)
- 5px (padding)

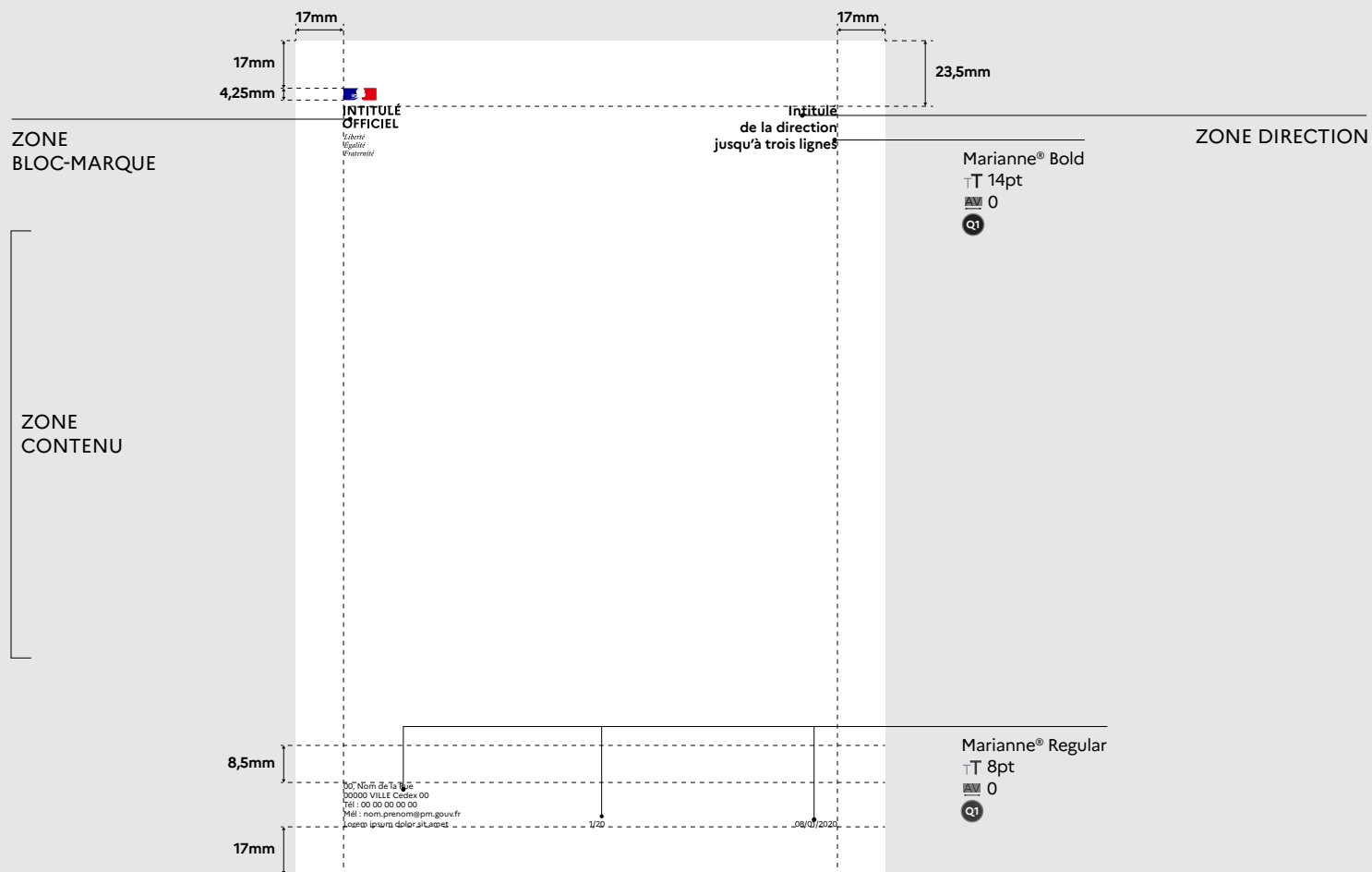
MINISTÈRES, SecrÉTARIATS D'ÉTAT, SERVICES DÉCONCENTRÉS OU À L'INTERNATIONAL

LONGUEUR : 210mm

HAUTEUR : 297mm

Outils bureautiques

b. Masque traitement de texte



MINISTÈRES, SECRÉTARIATS D'ÉTAT, SERVICES DÉCONCENTRÉS OU À L'INTERNATIONAL

Outils bureautiques

c. Masque présentation A4 (éco)




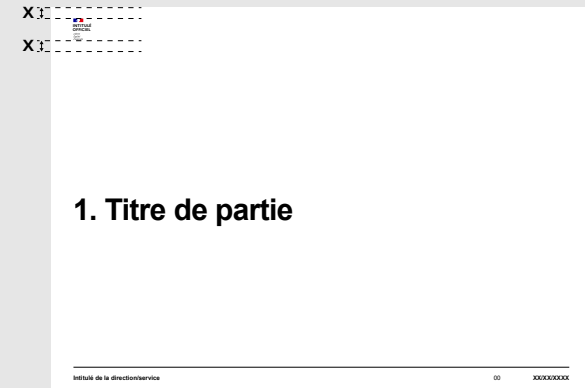
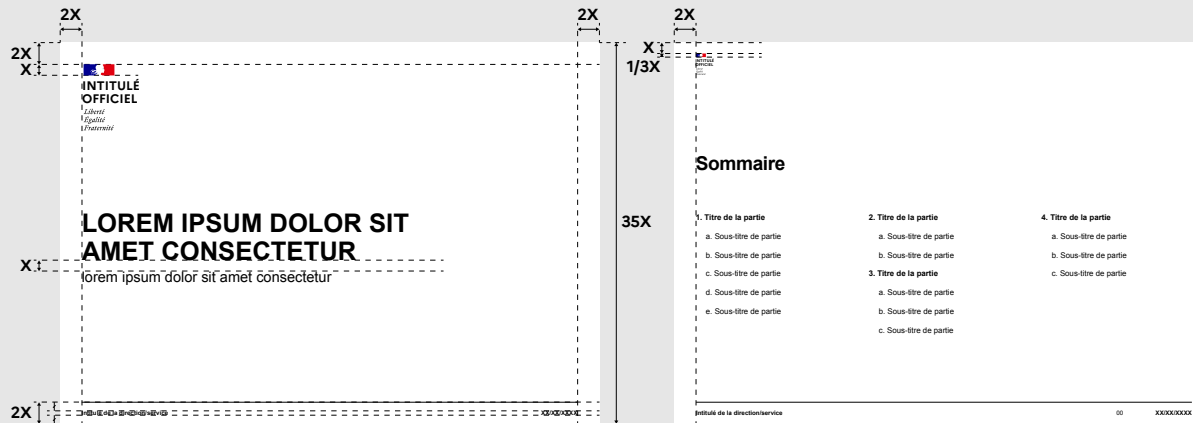
L'harmonisation des supports de présentation à vocation interne et externe permet une meilleure compréhension des contenus en raison d'une structuration partagée par tous les agents de l'État.

LONGUEUR : 297mm

HAUTEUR : 210mm

Ce modèle est dit « éco » car il n'autorise que de rares zones d'expression couleur.

L'utilisation de ces masques est conseillée, mais à adapter en fonction des besoins.



MINISTÈRES, SECRÉTARIATS D'ÉTAT, SERVICES DÉCONCENTRÉS OU À L'INTERNATIONAL

Outils bureautiques




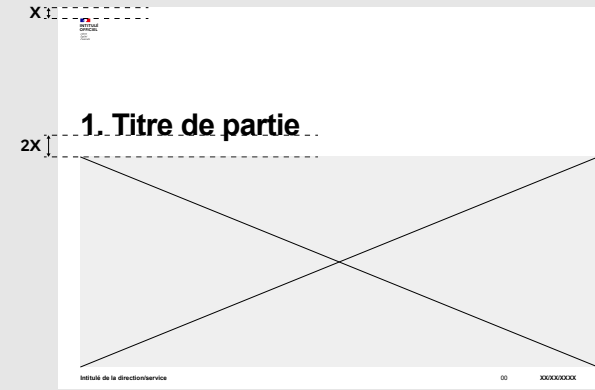

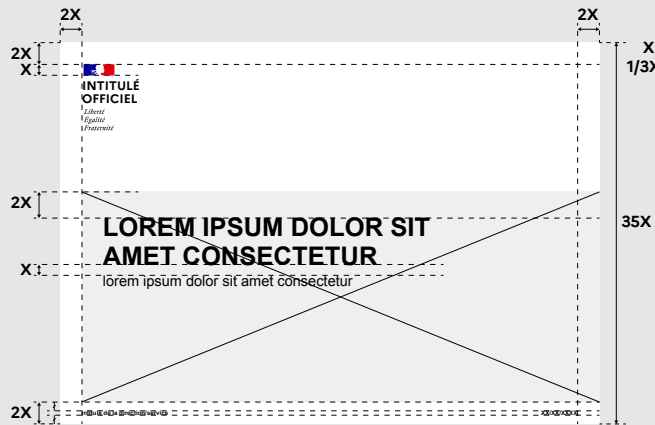
c. Masque présentation A4 (classique)

L'harmonisation des supports de présentation à vocation interne et externe permet une meilleure compréhension des contenus en raison d'une structuration partagée par tous les agents de l'État.

LONGUEUR : 297mm

HAUTEUR : 210mm

L'utilisation de ces masques est conseillée, mais à adapter en fonction des besoins.



MINISTÈRES, SecrÉTARIATS D'ÉTAT, SERVICES DÉCONCENTRÉS OU À L'INTERNATIONAL

Outils bureautiques

d. Masque présentation 16/9 (spécial écrans)

L'harmonisation des supports de présentation à vocation interne et externe permet une meilleure compréhension des contenus en raison d'une structuration partagée par tous les agents de l'État.

L'utilisation de ces masques est conseillée, mais à adapter en fonction des besoins.




**MINISTÈRES, SECRÉTARIATS D'ÉTAT,
SERVICES DÉCONCENTRÉS OU À L'INTERNATIONAL**

Signalétique

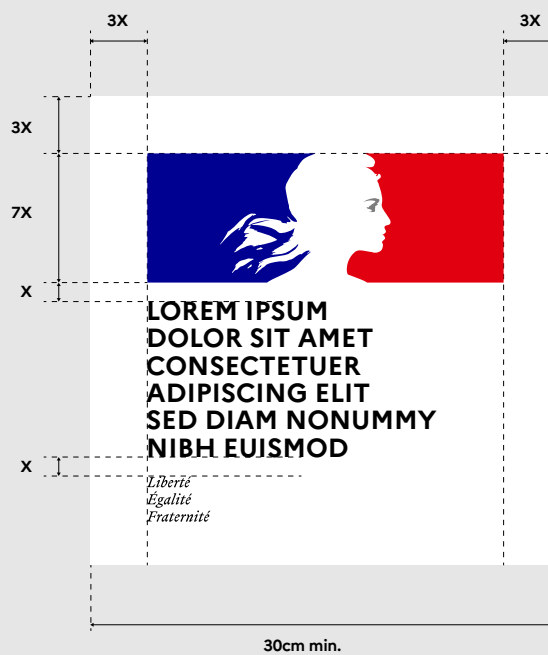
a. Plaque signalétique

L'utilisation de ces formats est conseillée,
mais à adapter en fonction des contraintes
des plaques existantes.

VERSION CARRÉE – INTITULÉ OFFICIEL COURT



VERSION CARRÉE – INTITULÉ OFFICIEL LONG



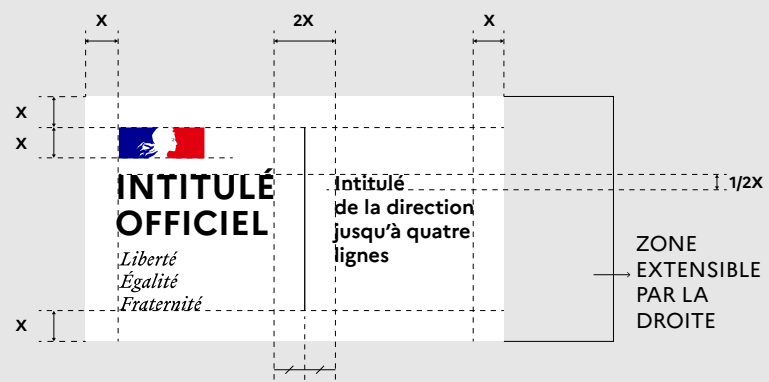
MINISTÈRES, SecrÉTARIATS D'ÉTAT, SERVICES DÉCONCENTRÉS OU À L'INTERNATIONAL

Signalétique

b. Plaque signalétique d'une direction

L'utilisation de ces formats est conseillée,
mais à adapter en fonction des contraintes
des plaques existantes.

VERSION HORIZONTALE



VERSION VERTICALE



**MINISTÈRES, SecrÉTARIATS D'ÉTAT,
SERVICES DÉCONCENTRÉS OU À L'INTERNATIONAL**

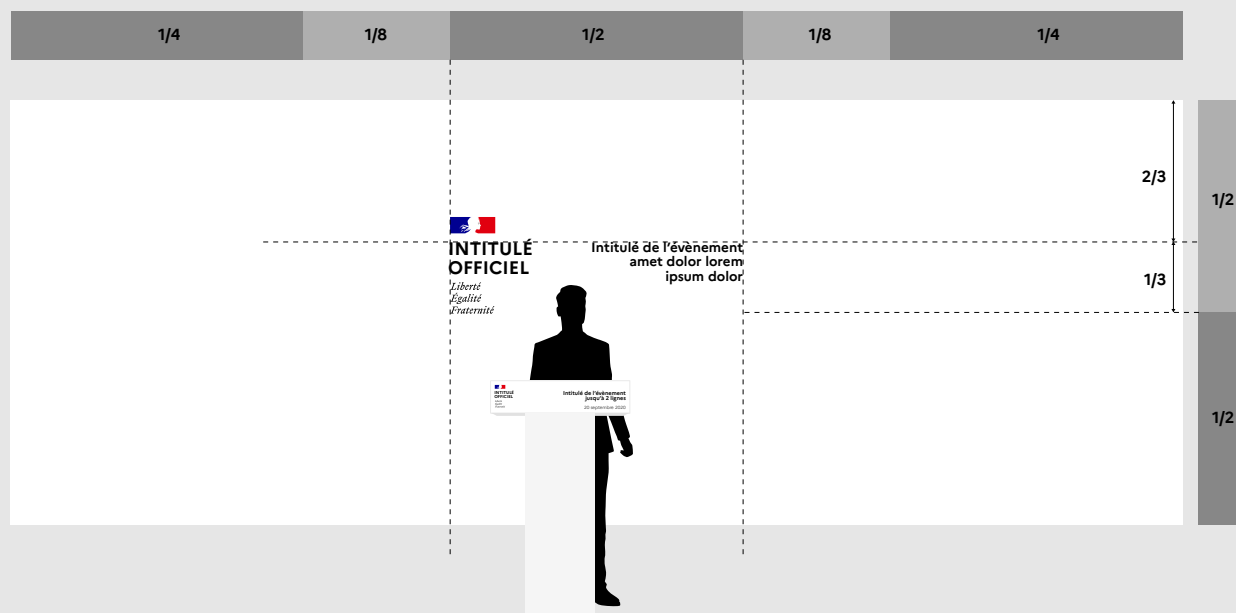
Signalétique

c. Fond de scène/pupitre

L'utilisation de cette mise en situation de fond de scène et pupitre est proposée, mais elle est à adapter en fonction des besoins.

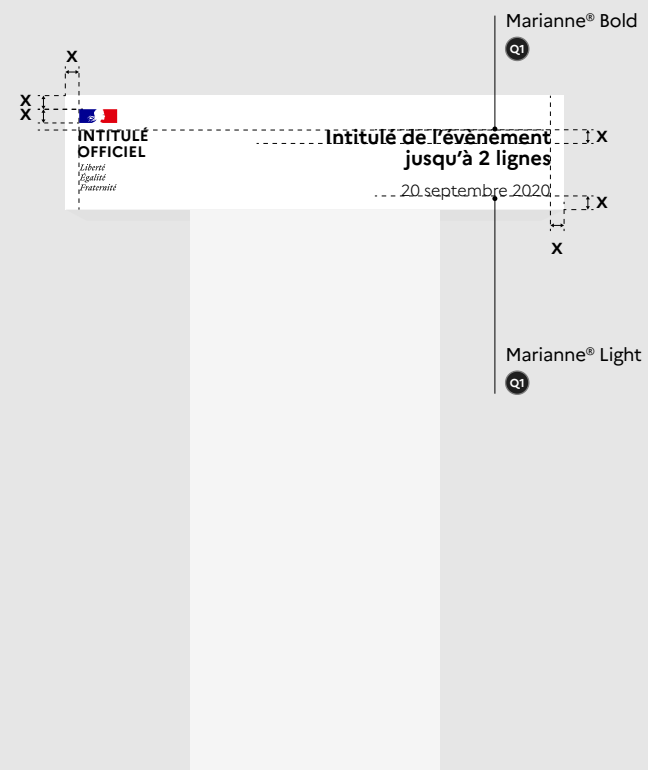
FOND DE SCÈNE – OPTION 1

Utilisation du bloc-marque accompagné de l'intitulé de l'évènement.



PUPITRE – OPTION 1

Utilisation du bloc-marque accompagné de l'intitulé de l'évènement.



**MINISTÈRES, SecrÉTARIATS D'ÉTAT,
SERVICES DÉCONCENTRÉS OU À L'INTERNATIONAL**

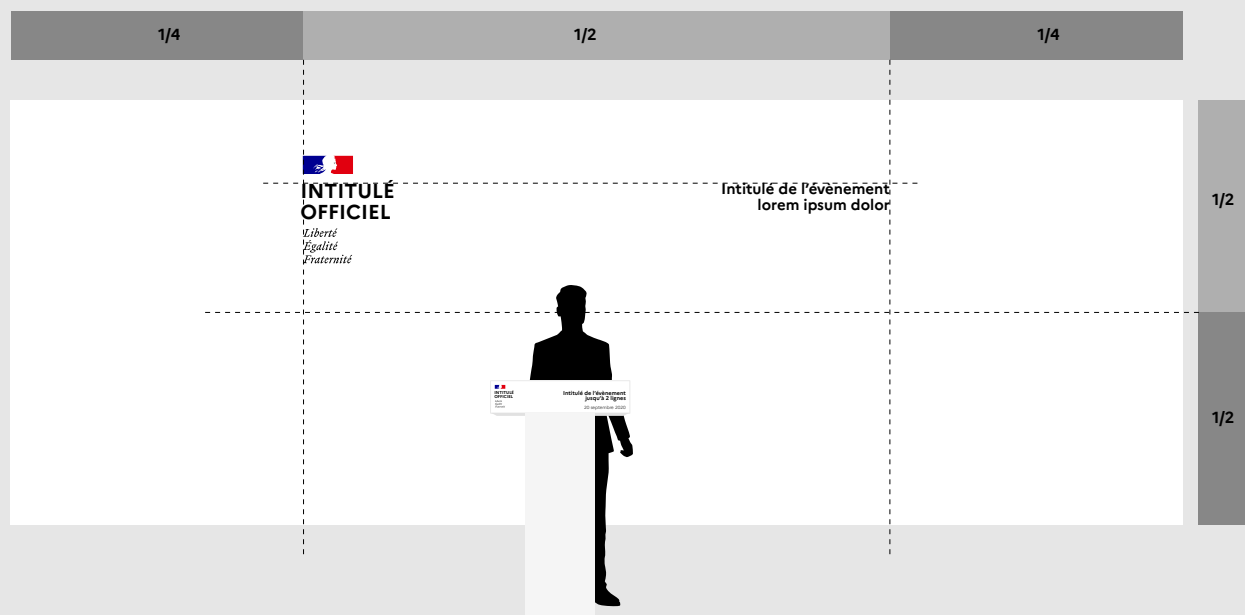
Signalétique

c. Fond de scène/pupitre

L'utilisation de cette mise en situation de fond de scène et pupitre est proposée, mais elle est à adapter en fonction des besoins.


FOND DE SCÈNE – OPTION 2

Utilisation du bloc-marque accompagné de l'intitulé de l'évènement.



PUPITRE – OPTION 2

Utilisation du bloc-marque accompagné d'une zone d'expression.



MINISTÈRES, SECRÉTARIATS D'ÉTAT,
SERVICES DÉCONCENTRÉS OU À L'INTERNATIONAL

Signalétique

d. Kakémono

OPTION 1



OPTION 2



OPTION 3



MINISTÈRES, SecrÉTARIATS D'ÉTAT, SERVICES DÉCONCENTRÉS OU À L'INTERNATIONAL

UI Kit

a. Gestion du bloc-marque dans l'en-tête (header)

Les éléments normalisés de l'en-tête sont :

- le bloc-marque,
- le nom du site quand celui-ci porte sur une thématique plus précise ou plus large que le périmètre émetteur.

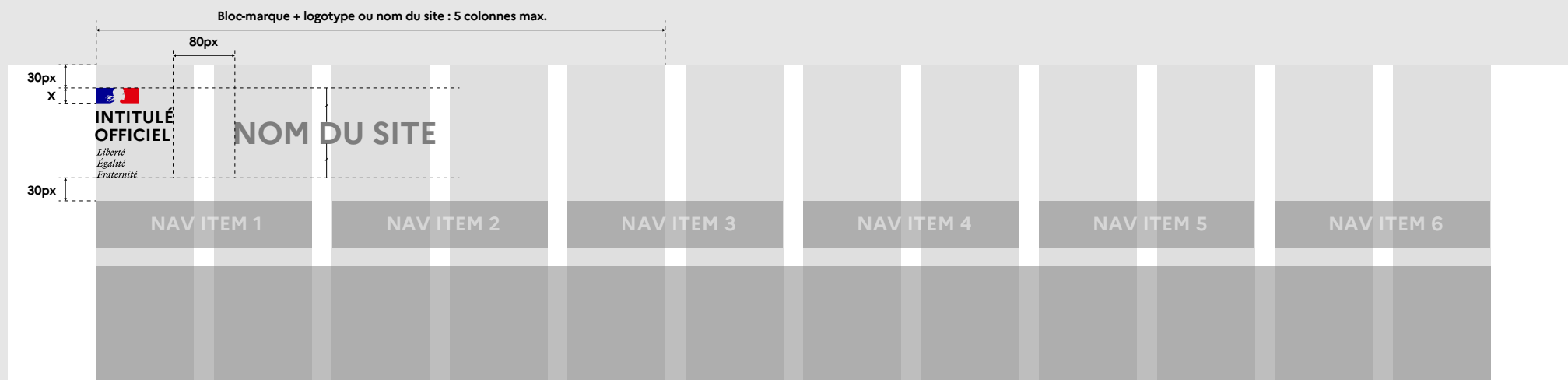
L'ensemble de ces deux éléments ne doit pas dépasser 5 colonnes.

- un arrière-plan de couleur blanche.

(La navigation n'est pas normée, elle est présentée ici à titre indicatif.)

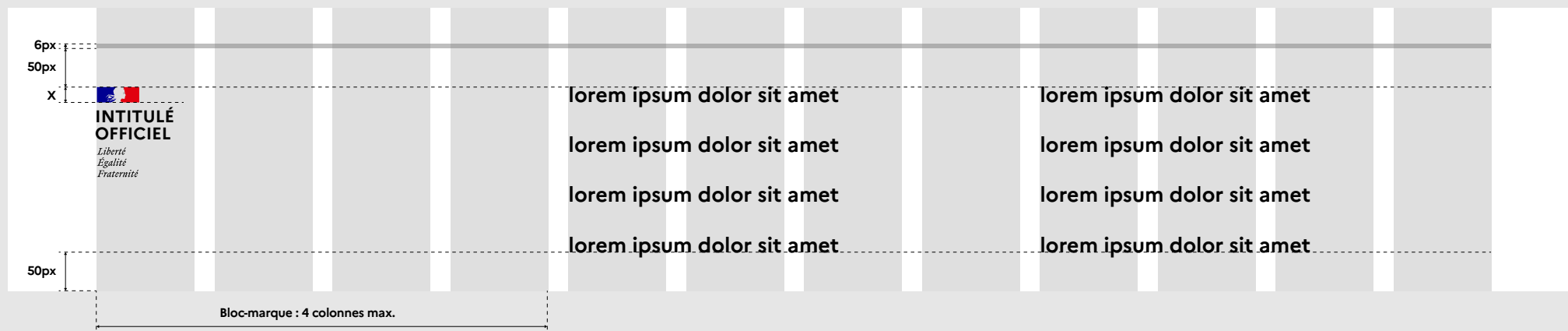
X = 20PX

NAVIGATION DESKTOP



**MINISTÈRES, SECRÉTARIATS D'ÉTAT,
SERVICES DÉCONCENTRÉS OU À L'INTERNATIONAL**
UI Kit

b. Pied de page (footer)
(optionnel)



**MINISTÈRES, SECRÉTARIATS D'ÉTAT,
SERVICES DÉCONCENTRÉS OU À L'INTERNATIONAL****Réseaux sociaux****a. Avatar**

La mise en place d'un avatar unique capitalisant sur la Marianne vient asseoir une harmonisation forte de la sphère ministérielle sur les réseaux sociaux. Cet avatar est unique et non modifiable.

VERSION RONDE



VERSION CARRÉE



**MINISTÈRES, SECRÉTARIATS D'ÉTAT,
SERVICES DÉCONCENTRÉS OU À L'INTERNATIONAL****Réseaux sociaux****b. Visuel de couverture (cover)**

Le visuel choisi pour la couverture doit figurer dans la zone de sécurité afin d'assurer la meilleure lisibilité. Seront privilégiés les visuels qui représentent l'administration.



**MINISTÈRES, SecrÉTARIATS D'ÉTAT,
SERVICES DÉCONCENTRÉS OU À L'INTERNATIONAL**

Réseaux sociaux

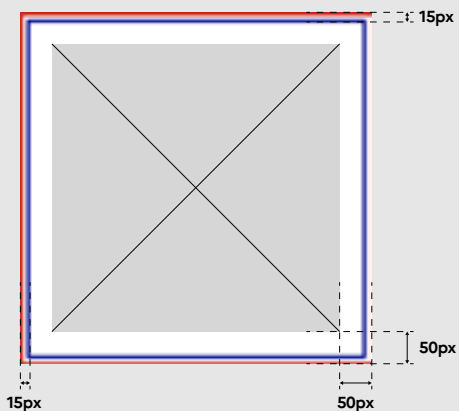
c. Post

Ces gabarits norment les créations de supports destinés aux réseaux sociaux.

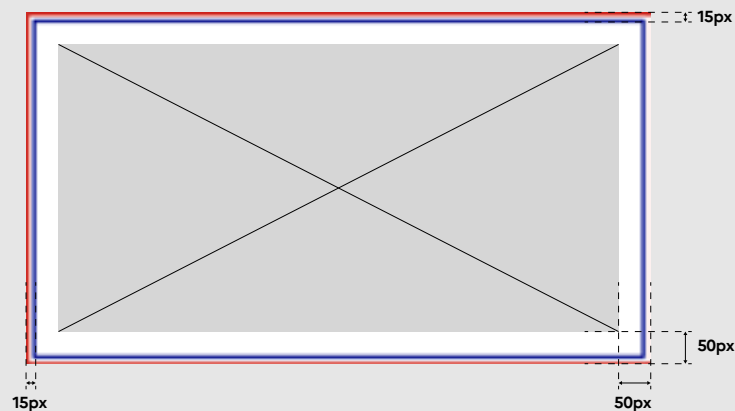
Ce format reprend un liseré bleu, blanc, rouge, qui a pour vocation de souligner l'action gouvernementale.

La création de pied de page dans les posts est proscrite. Il est nécessaire de s'en tenir aux versions de cette charte.

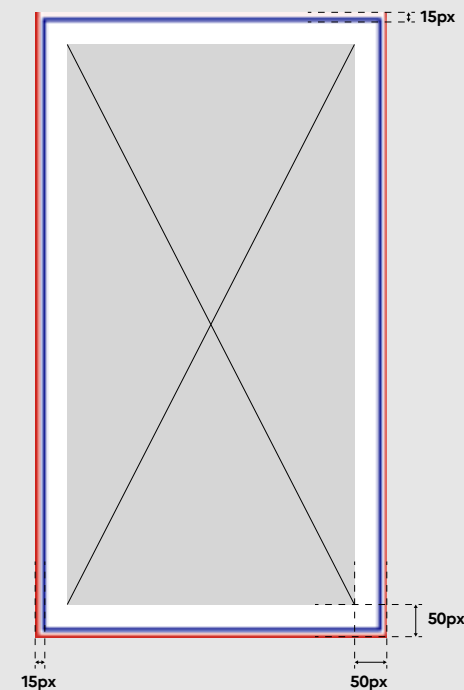
INSTAGRAM (540x540px)



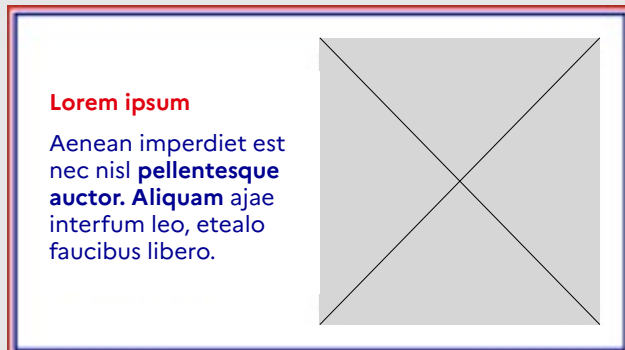
TWITTER (960x540px) 16/9



9/16



TWITTER - CAS AVEC PHOTO



TWITTER - CAS AVEC CITATION



MINISTÈRES, SecrÉTARIATS D'ÉTAT, SERVICES DÉCONCENTRÉS OU À L'INTERNATIONAL

Réseaux sociaux

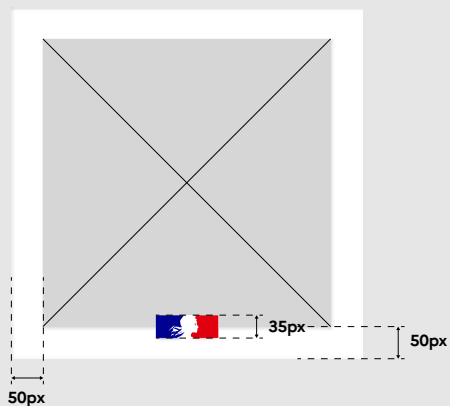
c. Post

Ces gabarits norment les créations de supports destinés aux réseaux sociaux.

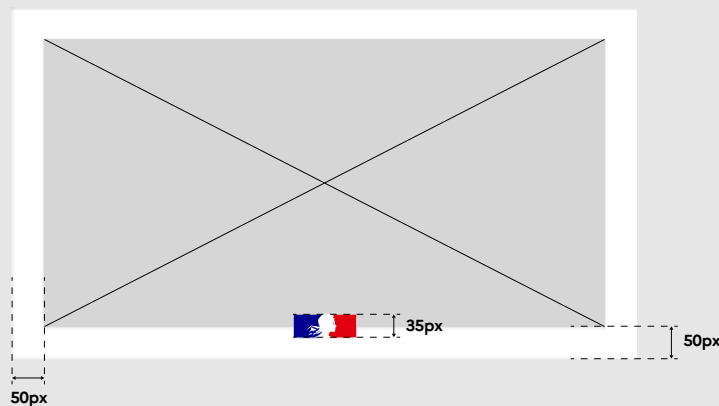
Ce format, qui reprend le principe du cadre commun, a pour vocation d'identifier et unifier l'action de l'État.

La création de pied de page dans les posts est proscrite. Il est nécessaire de s'en tenir aux versions de cette charte.

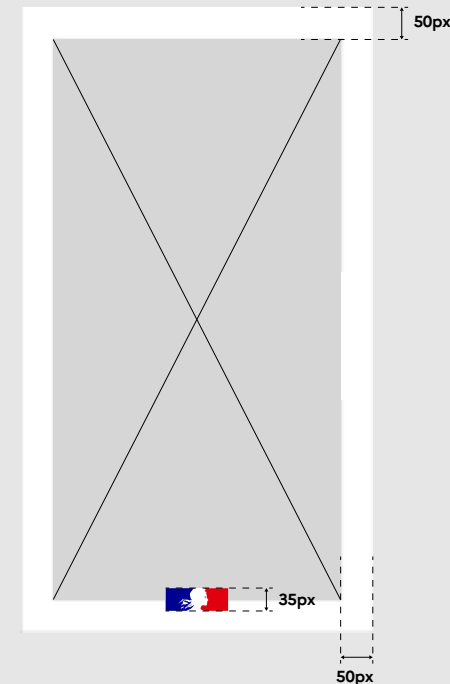
INSTAGRAM (540x540px)



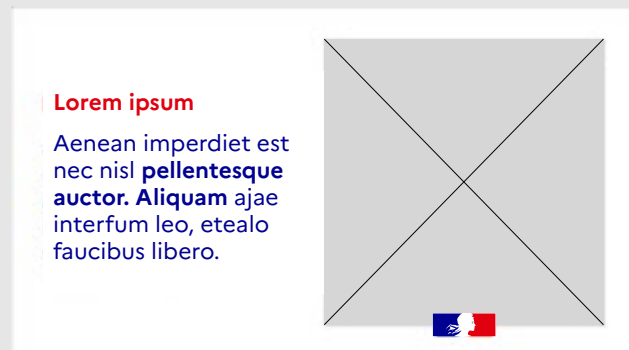
TWITTER (960x540px) 16/9



9/16



TWITTER - CAS AVEC PHOTO



TWITTER - CAS AVEC CITATION



MINISTÈRES, SecrÉTARIATS D'ÉTAT, SERVICES DÉCONCENTRÉS OU À L'INTERNATIONAL



Vidéo

a. Intro et outro

Pour les supports vidéos, il est prévu une animation du bloc-marque pour permettre de bien identifier l'émetteur.

Cette animation est à utiliser systématiquement en outro et en intro quand cela est pertinent (par exemple pour des vidéos de type film institutionnel).

VERSION COURTE : 4 secondes



**MINISTÈRES, SecrÉTARIATS D'ÉTAT,
SERVICES DÉCONCENTRÉS OU À L'INTERNATIONAL**



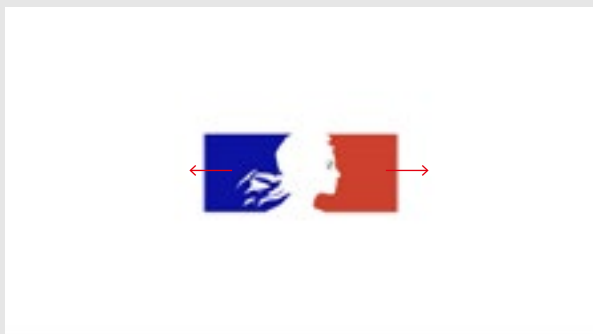
Vidéo

a. Intro et outro

Pour les supports vidéos, il est prévu une animation du bloc-marque pour permettre de bien identifier l'émetteur.

Cette animation est à utiliser systématiquement en outro et en intro quand cela est pertinent (par exemple pour des vidéos de type film institutionnel).

VERSION LONGUE : 6 secondes



Version étendue avec mention des Réseaux sociaux


**MINISTÈRES, SECRÉTARIATS D'ÉTAT,
SERVICES DÉCONCENTRÉS OU À L'INTERNATIONAL****Vidéo****b. Filigrane**

À l'image de ce qui est mis en place pour les posts, un filigrane vient s'apposer sur les vidéos, afin de faire ressortir leur caractère officiel.

HORIZONTAL 16/9



VERTICAL 9/16



c. Gestion des sous-titres

Pour toutes les vidéos utilisant des sous-titres, il est recommandé d'utiliser la typographie propriétaire Marianne®.

GESTION SUR FOND FONCÉ

3,5X

Zone de sous-titrage max. 13,5X

3,5X

2 lignes max. 3X

2X

Lorem ipsum dolor sit amet, consectetur adipiscing elit, sed diam nonummy

Marianne® Bold
 T 76pt
 A Auto
 0

GESTION SUR FOND CLAIR

3,5X

Zone de sous-titrage max. 13,5X

3,5X

2 lignes max. 3X

2X

0,5X

0,5X

0,5X

1,5X

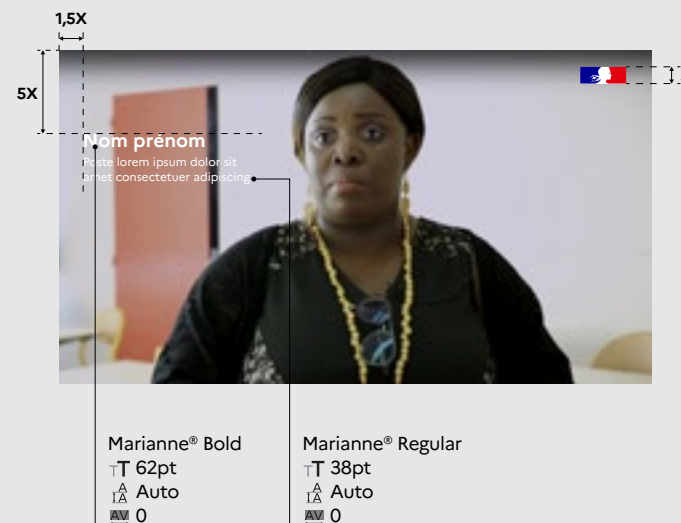


Lorem ipsum dolor sit amet, consectetur adipiscing elit, sed diam nonummy

RESTAURATION
 SANTÉ
 COMPTABILITÉ
 INDUSTRIE



d. Gestion des synthésés

Pour toutes les vidéos, pour les synthésés, il est recommandés d'utiliser la typographie propriétaire Marianne®.

APPARITION



DISPARITION

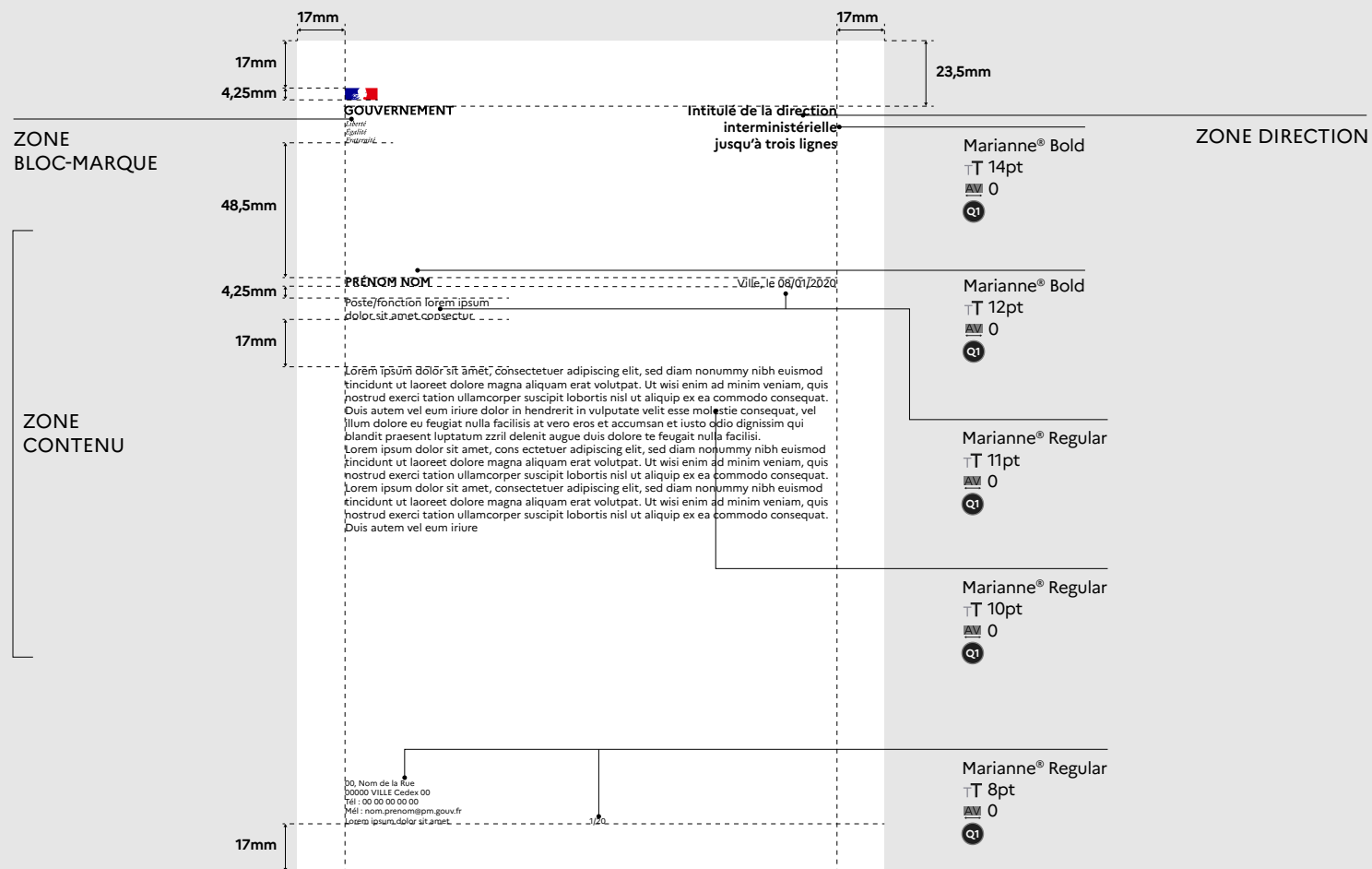


I MINISTÈRES, SECRÉTARIATS D'ÉTAT, SERVICES DÉCONCENTRÉS OU À L'INTERNATIONAL	51	5 Réseaux sociaux	73	3 Signalétique	99	f. Affiche	120
1 Papeterie et print	52	a. Avatar	73	a. Plaque signalétique pour les délégations interministérielles	99	g. Affiche 4x3	121
a. Papier en-tête	52	b. Visuel de couverture (cover)	74	b. Fond de scène et pupitre	100	h. Flyer et brochure	122
b. Carte de visite	53	c. Post	75	c. Kakémono	102	2 Outils bureautiques	124
c. Carte de correspondance	54	6 Vidéo	77	4 UI Kit	103	a. Signature mail	124
d. Communiqué de presse	55	a. Intro et outro	77	a. Gestion du bloc-marque dans l'en-tête (header)	103	b. Masque traitement de texte	125
e. Affiche	56	b. Filigrane	79	b. Pied de page (footer)	104	c. Masque présentation A4	126
f. Flyer et brochure	57	c. Gestion des sous-titres	80	5 Réseaux sociaux	105	d. Masque présentation 16/9	127
g. Enveloppe	59	d. Gestion des synthés	81	a. Avatar	105	3 Signalétique	128
h. Chemise	60	II INTERMINISTÉRIEL ET DISPOSITIFS BÉNÉFICIAINT D'ACHAT MÉDIA	82	b. Visuel de couverture (cover)	106	a. Principe signalétique	128
2 Outils bureautiques	61	1 Papeterie et print	83	c. Post	107	b. Kakémono	129
a. Signature mail	61	a. Papier en-tête	83	6 Vidéo	109	4 UI Kit	130
b. Masque traitement de texte	62	b. Carte de visite	84	a. Intro et outro	109	a. Gestion du bloc-marque dans l'en-tête (header)	130
c. Masque présentation A4	63	c. Carte de correspondance	85	b. Filigrane	111	b. Pied de page (footer)	131
d. Masque présentation 16/9	65	c. Communiqué de presse	86	c. Gestion des sous-titres	112	5 Réseaux sociaux	132
3 Signalétique	66	e. Annonce presse	87	d. Gestion des synthés	113	a. Visuel de couverture (cover)	132
a. Plaque signalétique	66	f. Affiche	88	III OPÉRATEURS ET ENTITÉS SERVICIELLES	114	b. Post	133
b. Plaque signalétique d'une direction	67	g. Affiche 4x3	89	1 Papeterie et print	115	6 Vidéo	134
c. Fond de scène et pupitre	68	h. Flyer et brochure	90	a. Papier en-tête	115	a. Outro	134
d. Kakémono	70	i. Enveloppe	92	b. Carte de visite	116	b. Filigrane	135
4 UI Kit	71	j. Chemise	93	c. Carte de correspondance	117	c. Gestion des sous-titres	136
a. Gestion du bloc-marque dans l'en-tête (header)	71	2 Outils bureautiques	94	d. Communiqué de presse	118	d. Gestion des synthés	137
b. Pied de page (footer)	72	a. Signature mail	94	e. Annonce presse	119		
		b. Masque traitement de texte	95				
		c. Masque présentation A4	96				
		d. Masque présentation 16/9	98				

**INTERMINISTÉRIEL ET DISPOSITIFS
BÉNÉFICIAINT D'ACHAT MÉDIA**

Papeterie et print

a. Papier en-tête



**INTERMINISTÉRIEL ET DISPOSITIFS
BÉNÉFICIAINT D'ACHAT MÉDIA**

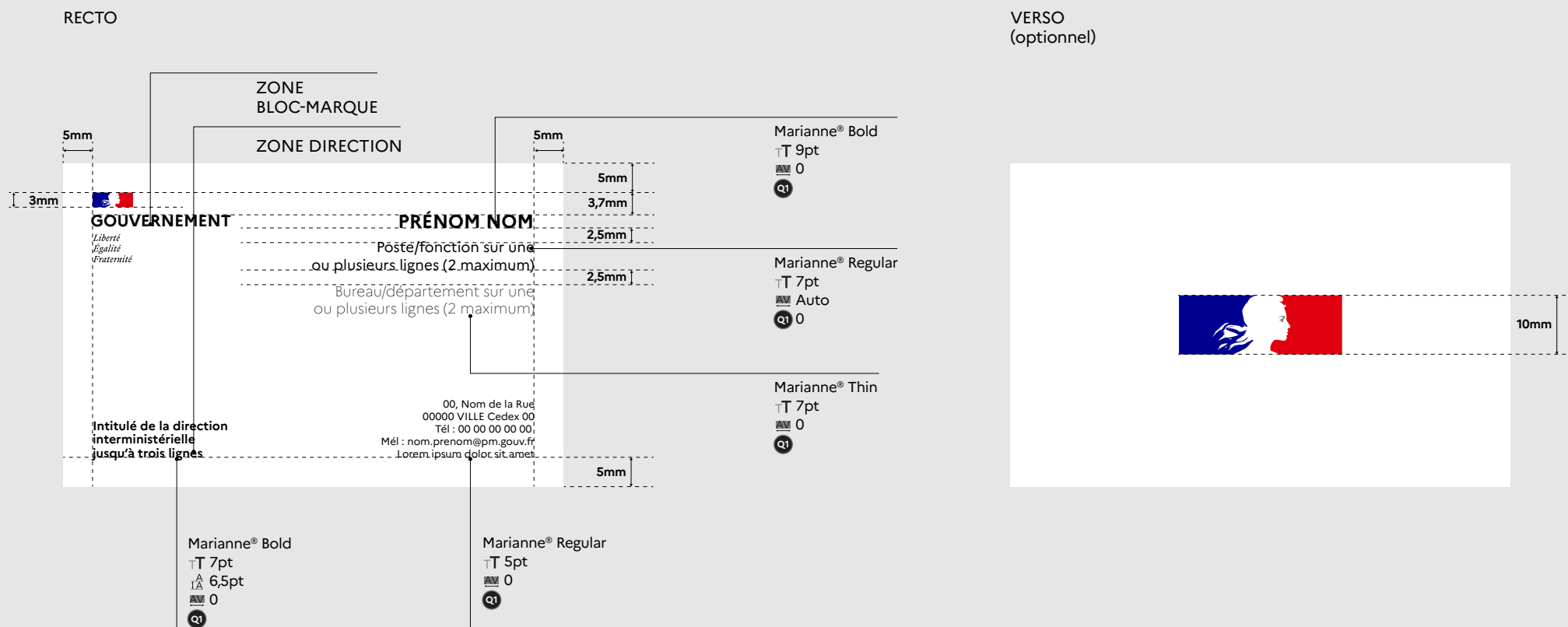
Papeterie et print

b. Carte de visite


Des membres du Gouvernement à l'ensemble des agents de l'État, une carte de visite commune est mise au service de l'identité collective des serviteurs de l'État.

LONGUEUR : 85mm

HAUTEUR : 55mm



c. Carte de correspondance



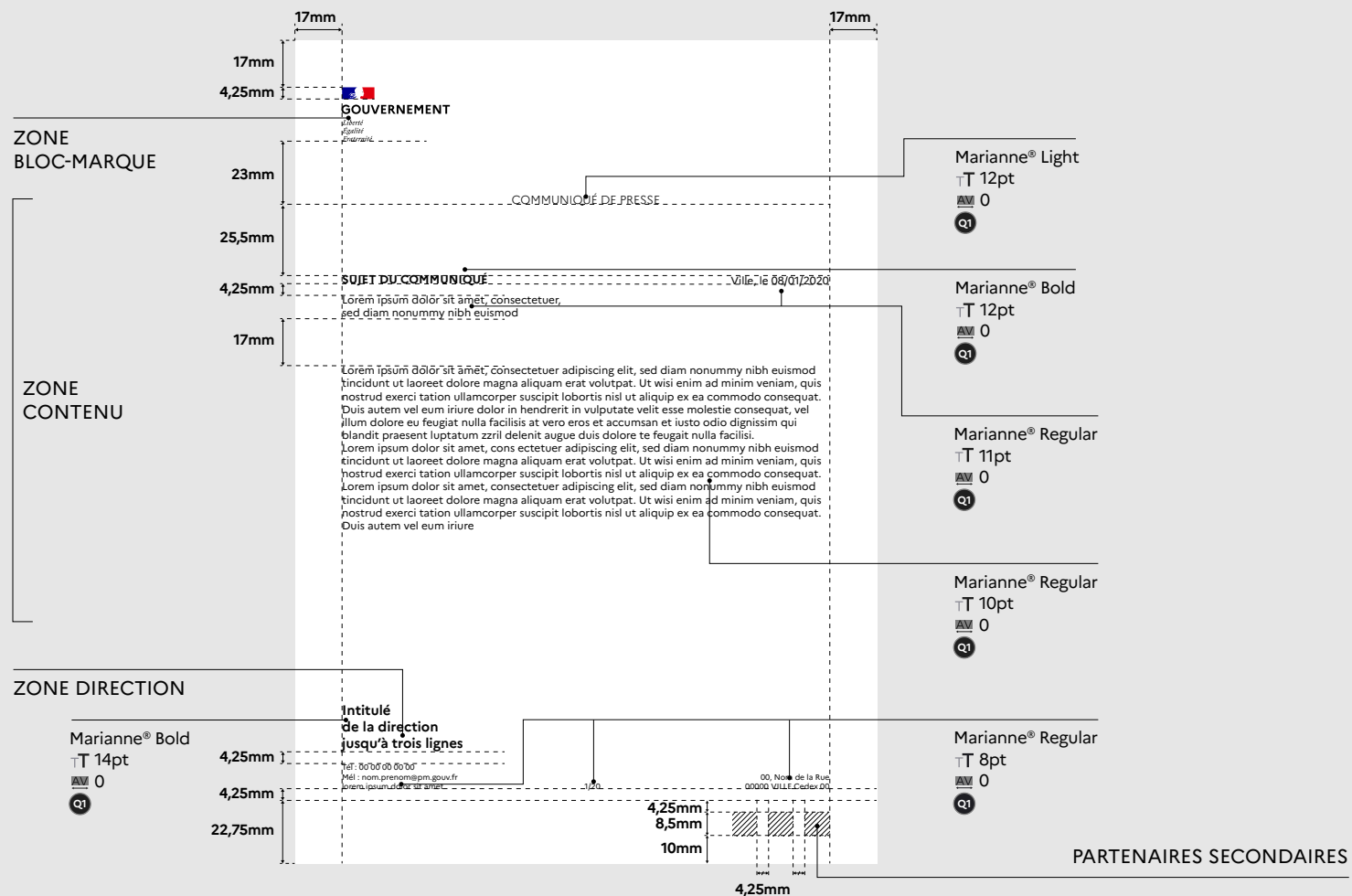
**INTERMINISTÉRIEL ET DISPOSITIFS
BÉNÉFICIAINT D'ACHAT MÉDIA**

Papeterie et print

LONGUEUR : 210mm

HAUTEUR : 297mm

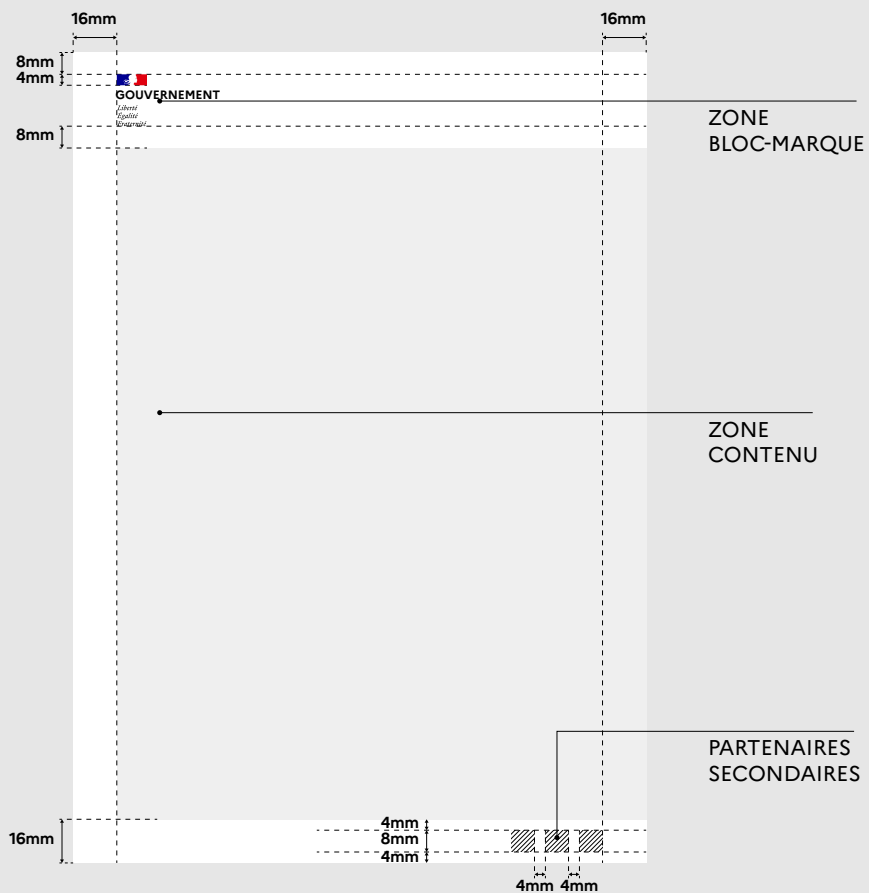
d. Communiqué de presse



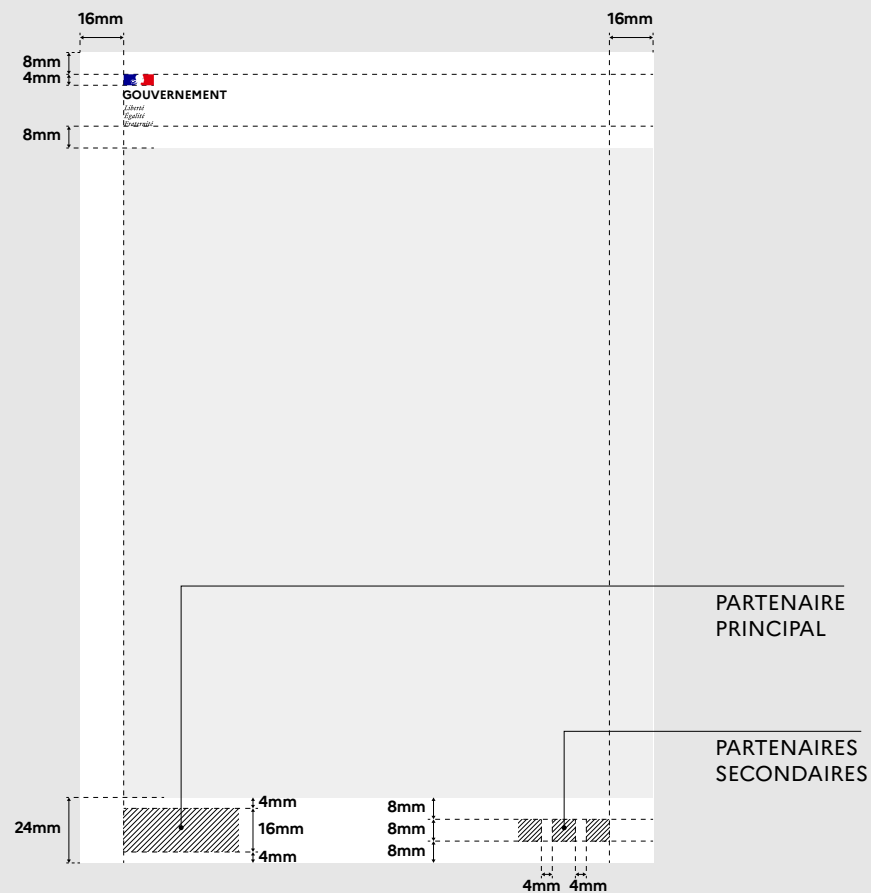
e. Annonce presse

cf. FONDAMENTAUX p.36-37

CAS AVEC PARTENAIRES SECONDAIRES




CAS AVEC PARTENAIRE PRINCIPAL + PARTENAIRES SECONDAIRES



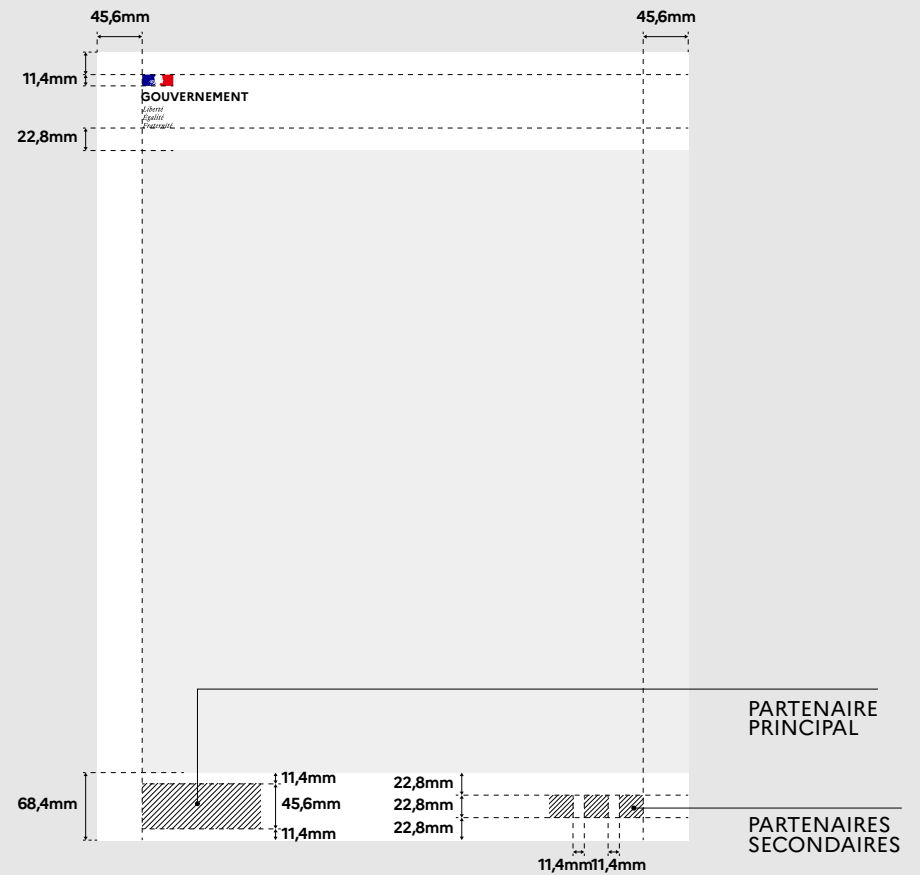
f. Affiche

cf. FONDAMENTAUX p.36-37

CAS AVEC PARTENAIRES SECONDAIRES



CAS AVEC PARTENAIRE PRINCIPAL + PARTENAIRES SECONDAIRES




LONGUEUR : 4m

HAUTEUR : 3m

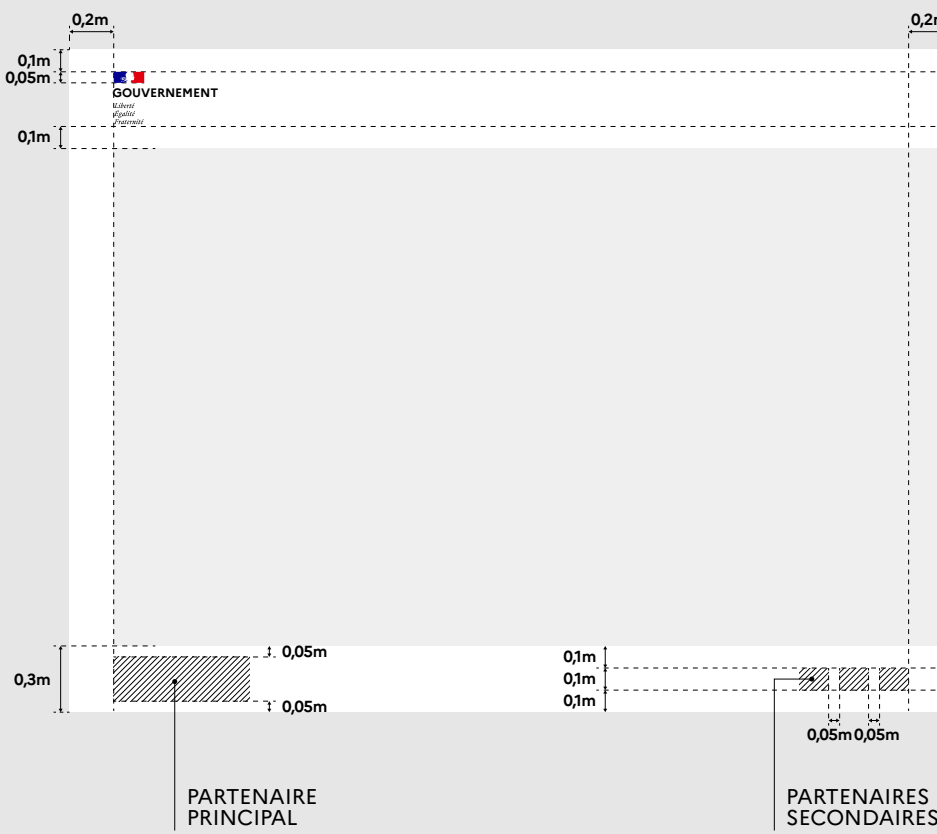
g. Affiche 4x3

cf. FONDAMENTAUX p.36-37

CAS AVEC PARTENAIRES SECONDAIRES



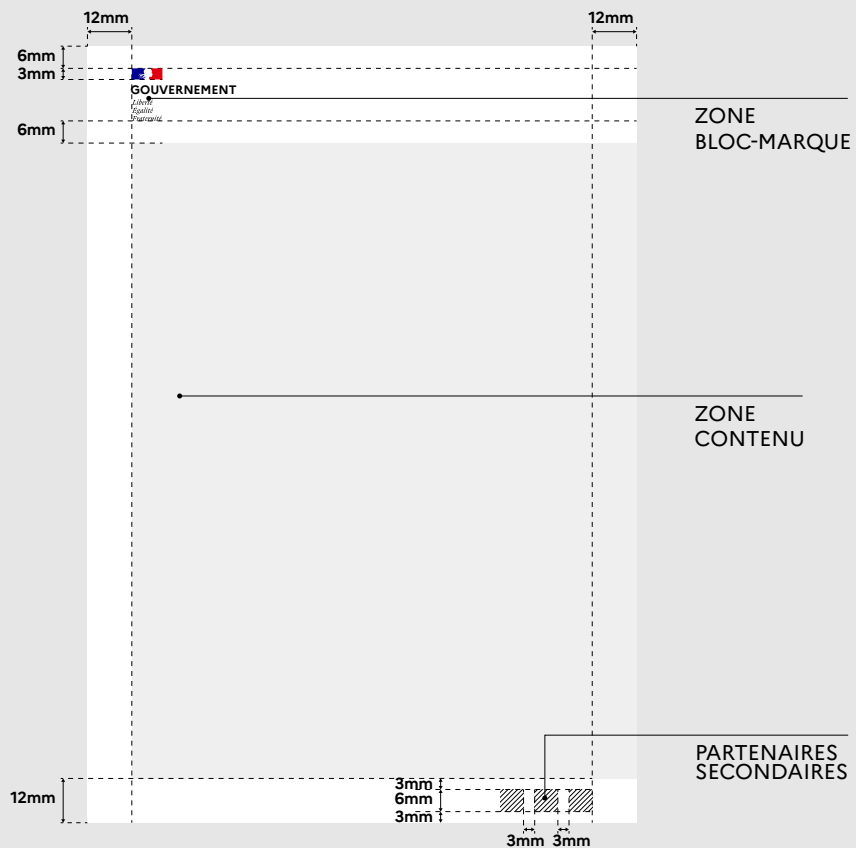
CAS AVEC PARTENAIRE PRINCIPAL + PARTENAIRES SECONDAIRES



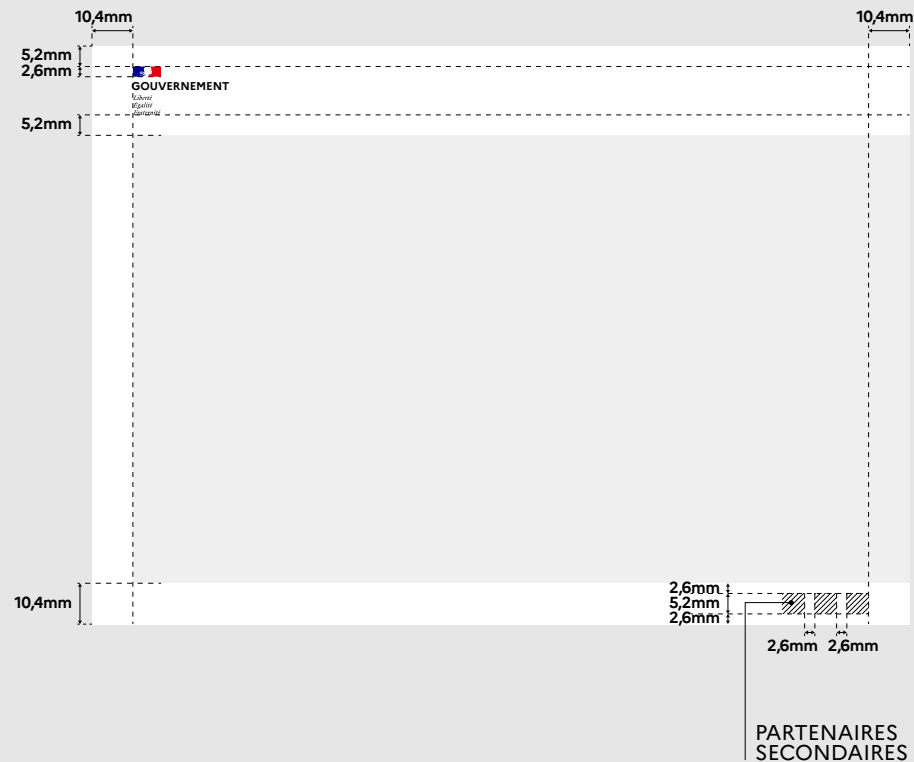
h. Flyer et brochure

cf. FONDAMENTAUX p.36-37

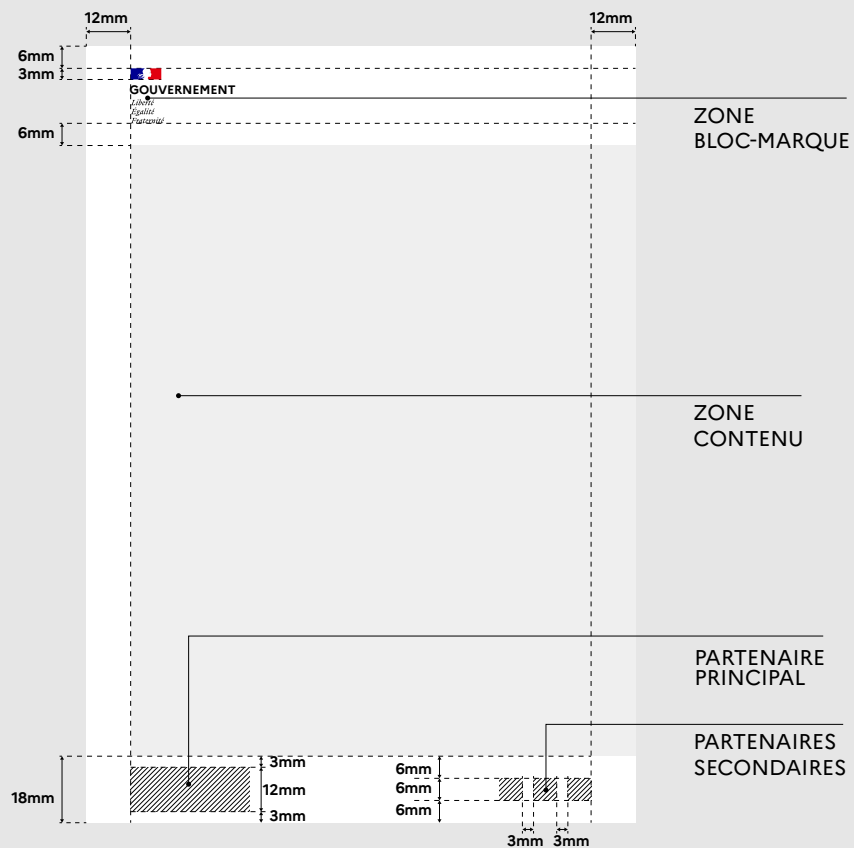
CAS AVEC PARTENAIRE PRINCIPAL
FORMAT VERTICAL



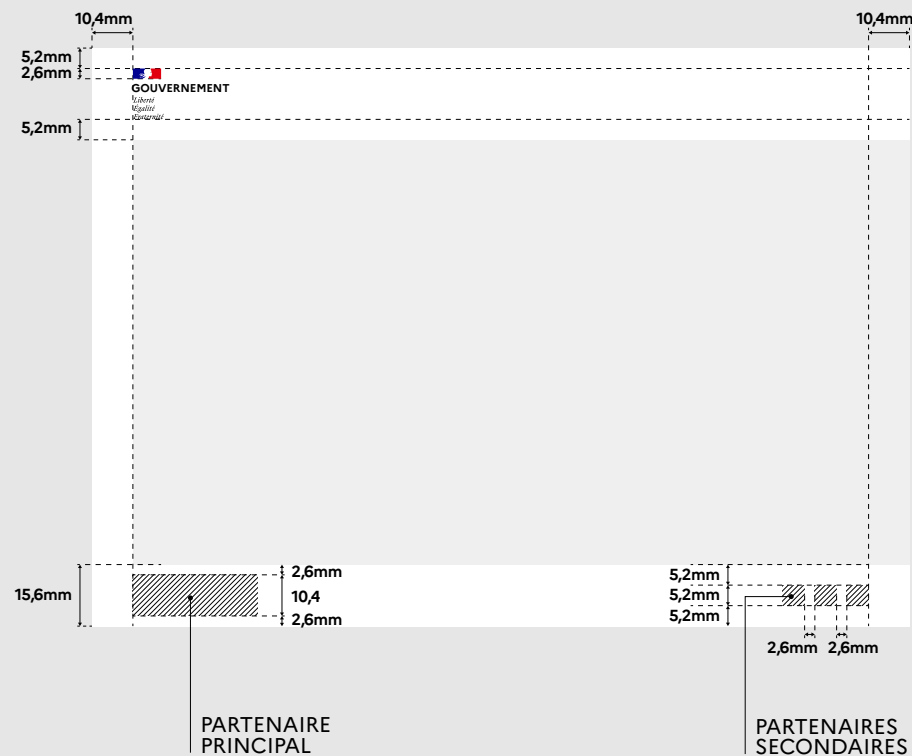
FORMAT HORIZONTAL




CAS AVEC PARTENAIRE PRINCIPAL + PARTENAIRES SECONDAIRES
FORMAT VERTICAL





FORMAT HORIZONTAL



i. Enveloppe



j. Chemise



INTERMINISTÉRIEL ET DISPOSITIFS BÉNÉFICIAINT D'ACHAT MÉDIA

Outils bureautiques

a. Signature mail

L'harmonisation de l'ensemble des signatures mail permet une meilleure identification des agents de l'État entre eux et avec leurs partenaires.

Lorem ipsum dolor sit amet, consectetur adipiscing elit, sed diam nonummy nibh euismod tincidunt ut laoreet dolore magna aliquam erat volutpat. Ut wisi enim ad minim veniam, quis nostrud exerci tation ullamcorper suscipit lobortis nisl ut aliquip ex ea commodo consequat.

Lorem ipsum dolor sit amet, consectetur adipiscing elit, sed diam nonummy nibh euismod tincidunt ut laoreet dolore magna aliquam.

Très cordialement.

PRÉNOM NOM

Poste/fonction sur une ou plusieurs lignes (2 maximum)

Bureau/département sur une ou plusieurs lignes (2 maximum)


00, Nom de la Rue, 00000 VILLE Cedex 00

Tél : 00 00 00 00 00

www.intituleofficiel.gouv.fr

20px
10px

30px 5px



**INTITULÉ
OFFICIEL**

*Liberté
Égalité
Fraternité*

Intitulé
de la direction
jusqu'à trois lignes

Arial® Bold
T 9pt
A 0
Q1

Arial® Regular
T 8pt
A 0
Q1

Arial® Bold
T 8pt
A 0
Q1

Marianne® Bold
T 7pt
A 7pt
A 0
Q1


INTERMINISTÉRIEL ET DISPOSITIFS BÉNÉFICIAINT D'ACHAT MÉDIA

LONGUEUR : 210mm

HAUTEUR : 297mm

Outils bureautiques

b. Masque traitement de texte



INTERMINISTÉRIEL ET DISPOSITIFS BÉNÉFICIAINT D'ACHAT MÉDIA

Outils bureautiques

c. Masque présentation A4 (éco)


L'harmonisation des supports de présentation à vocation interne et externe permet une meilleure compréhension des contenus en raison d'une structuration partagée par tous les agents de l'État.

LONGUEUR : 1920px

HAUTEUR : 1080px

Ce modèle est dit « éco » car il n'autorise que de rares zones d'expression couleur.

L'utilisation de ces masques est conseillée, mais à adapter en fonction des besoins.



INTERMINISTÉRIEL ET DISPOSITIFS BÉNÉFICIAINT D'ACHAT MÉDIA





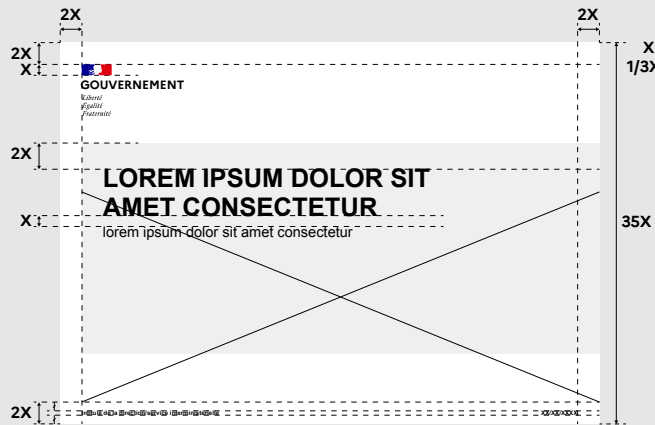
Outils bureautiques

c. Masque présentation A4 (classique)

L'harmonisation des supports de présentation à vocation interne et externe permet une meilleure compréhension des contenus en raison d'une structuration partagée par tous les agents de l'État.

LONGUEUR : 1920px

HAUTEUR : 1080px



INTERMINISTÉRIEL ET DISPOSITIFS BÉNÉFICIAINT D'ACHAT MÉDIA

Outils bureautiques

d. Masque présentation 16/9 (spécial écrans)

L'harmonisation des supports de présentation à vocation interne et externe permet une meilleure compréhension des contenus en raison d'une structuration partagée par tous les agents de l'État.

L'utilisation de ces masques est conseillée, mais à adapter en fonction des besoins.

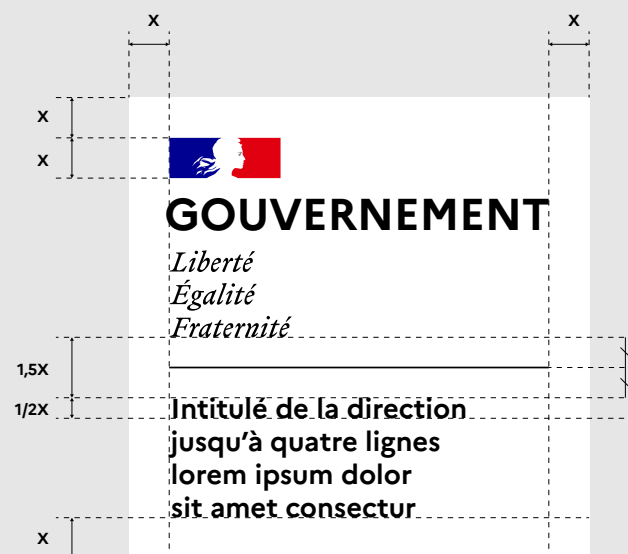
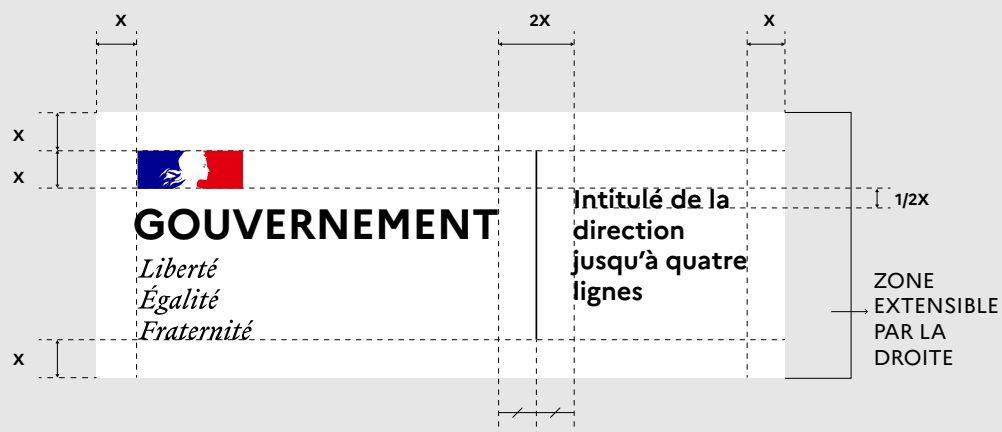


**INTERMINISTÉRIEL ET DISPOSITIFS
BÉNÉFICIAIRES D'ACHAT MÉDIA**

Signalétique

**a. Plaque signalétique
pour les délégations
interministérielles**

L'utilisation de ces formats est conseillée,
mais à adapter en fonction des contraintes
des plaques existantes.



**INTERMINISTÉRIEL ET DISPOSITIFS
BÉNÉFICIAIRES D'ACHAT MÉDIA**

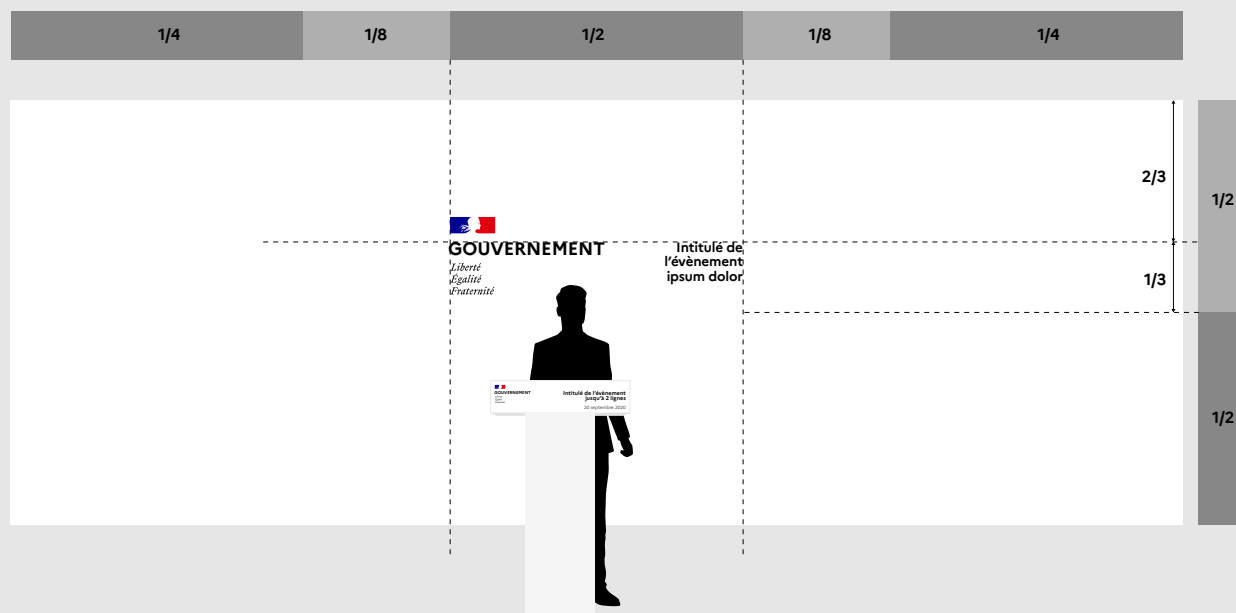
Signalétique

b. Fond de scène et pupitre

L'utilisation de cette mise en situation de fond de scène et pupitre est proposée, mais elle est à adapter en fonction des besoins.

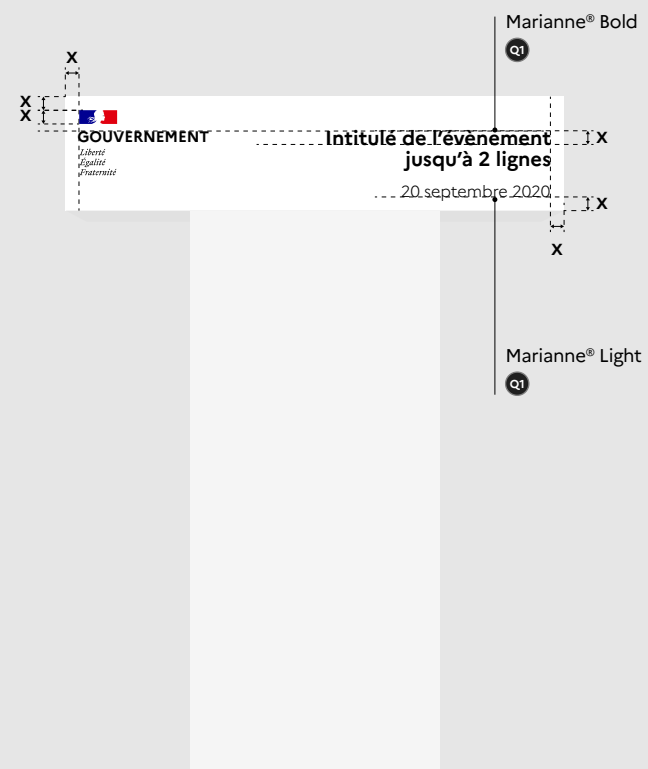
FOND DE SCÈNE – OPTION 1

Utilisation du bloc-marque accompagné de l'intitulé de l'évènement.



PUPITRE – OPTION 1

Utilisation du bloc-marque accompagné de l'intitulé de l'évènement.



**INTERMINISTÉRIEL ET DISPOSITIFS
BÉNÉFICIAIRES D'ACHAT MÉDIA**

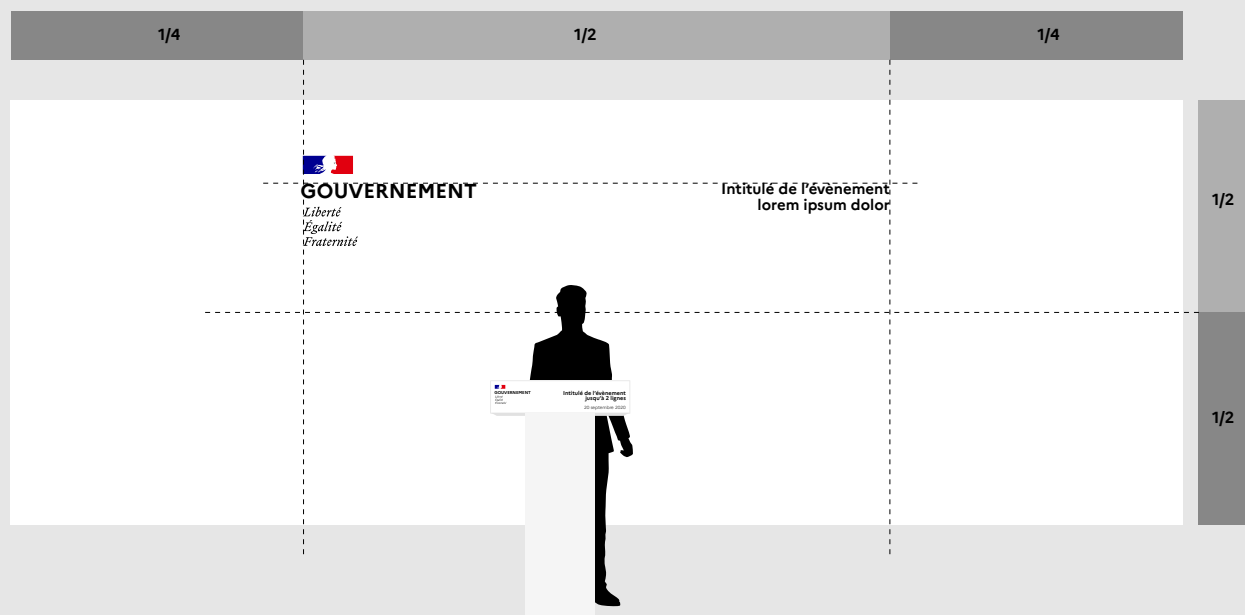
Signalétique

b. Fond de scène et pupitre

L'utilisation de cette mise en situation de fond de scène et pupitre est proposée, mais elle est à adapter en fonction des besoins.


FOND DE SCÈNE – OPTION 2

Utilisation du bloc-marque accompagné de l'intitulé de l'évènement.



PUPITRE – OPTION 2

Utilisation du bloc-marque accompagné d'une zone d'expression.



INTERMINISTÉRIEL ET DISPOSITIFS BÉNÉFICIAIRES D'ACHAT MÉDIA

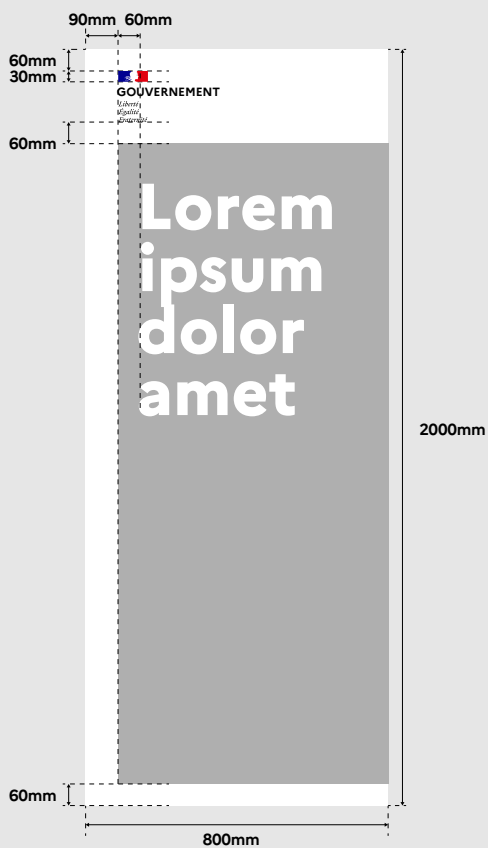
Signalétique

c. Kakémono

OPTION 1



OPTION 2



OPTION 3



INTERMINISTÉRIEL ET DISPOSITIFS BÉNÉFICIAINT D'ACHAT MÉDIA

UI Kit

a. Gestion du bloc-marque dans l'en-tête (header)

Les éléments normalisés de l'en-tête sont :

- le bloc-marque,
- le nom du site quand celui-ci porte sur une thématique plus précise ou plus large que le périmètre émetteur.

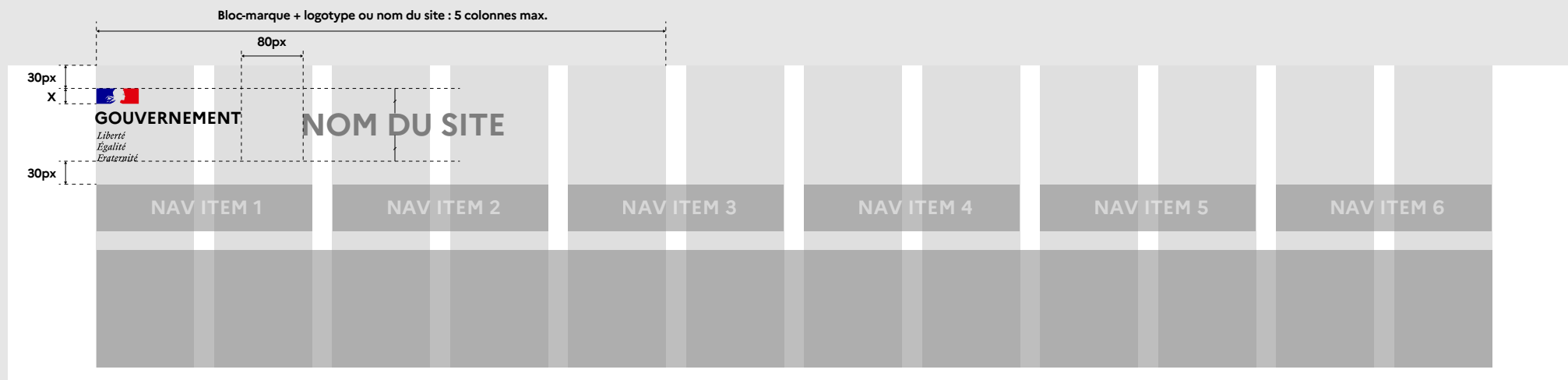
L'ensemble de ces deux éléments ne doit pas dépasser 5 colonnes.

- un arrière-plan de couleur blanche.

(La navigation n'est pas normée, elle est présentée ici à titre indicatif.)

X = 20PX

NAVIGATION DESKTOP



**INTERMINISTÉRIEL ET DISPOSITIFS
BÉNÉFICIAIRES D'ACHAT MÉDIA****Réseaux sociaux****a. Avatar**

La mise en place d'un avatar unique capitalisant sur la Marianne vient asseoir une harmonisation forte de la sphère ministérielle sur les réseaux sociaux. Cet avatar est unique et non modifiable.

VERSION RONDE



VERSION CARRÉE



**INTERMINISTÉRIEL ET DISPOSITIFS
BÉNÉFICIAIRES D'ACHAT MÉDIA****Réseaux sociaux****b. Visuel de couverture (cover)**

Le visuel choisi pour la couverture doit figurer dans la zone de sécurité afin d'assurer la meilleure lisibilité. Seront privilégiés les visuels qui représentent l'administration.



**INTERMINISTÉRIEL ET DISPOSITIFS
BÉNÉFICIAIRES D'ACHAT MÉDIA**

Réseaux sociaux

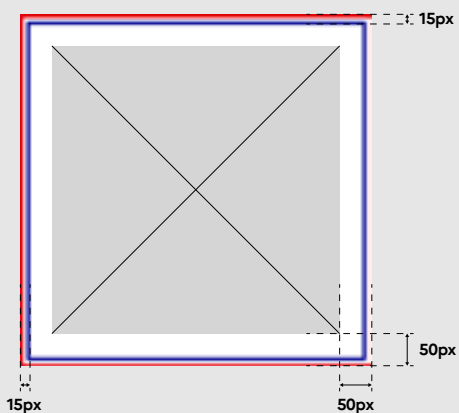
c. Post

Ces gabarits norment les créations de supports destinés aux réseaux sociaux.

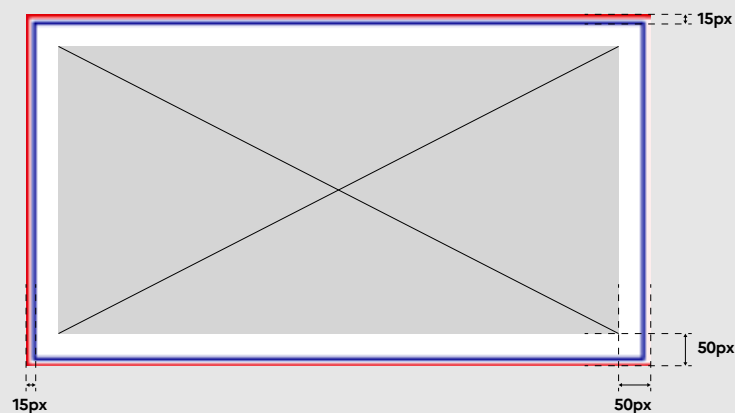
Ce format reprend un liseré bleu, blanc, rouge, qui a pour vocation de souligner l'action gouvernementale.

La création de pied de page dans les posts est proscrite. Il est nécessaire de s'en tenir aux versions de cette charte.

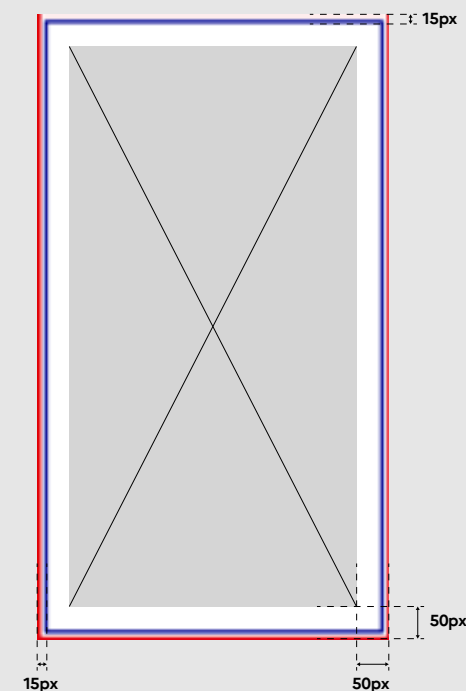
INSTAGRAM (540x540px)



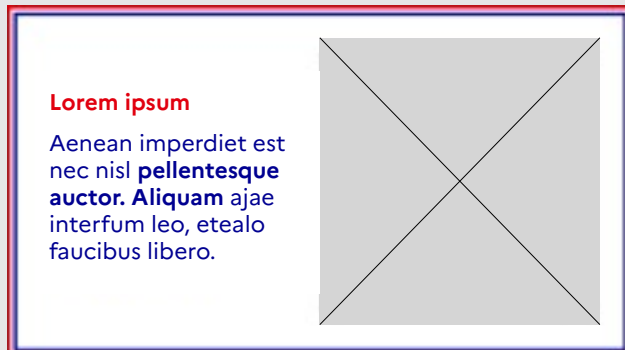
TWITTER (960x540px) 16/9



9/16



TWITTER - CAS AVEC PHOTO



TWITTER - CAS AVEC CITATION



**INTERMINISTÉRIEL ET DISPOSITIFS
BÉNÉFICIAIRES D'ACHAT MÉDIA**

Réseaux sociaux

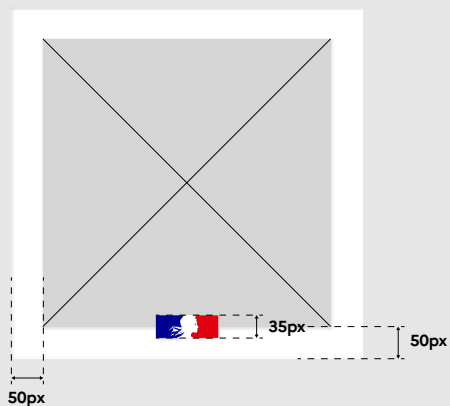
c. Post

Ces gabarits norment les créations de supports destinés aux réseaux sociaux.

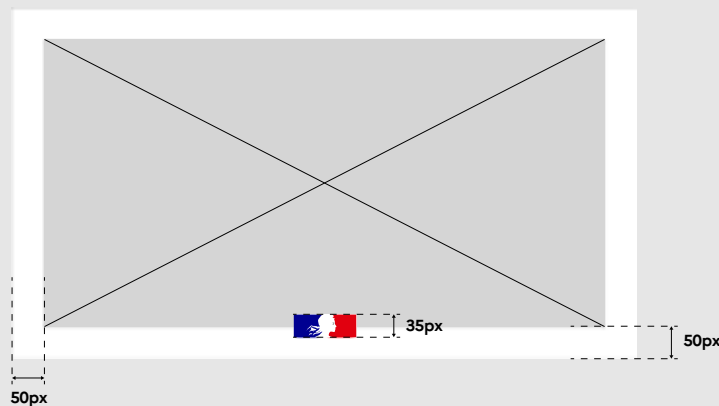
Ce format, qui reprend le principe du cadre commun, a pour vocation d'identifier et unifier l'action de l'État.

La création de pied de page dans les posts est proscrite. Il est nécessaire de s'en tenir aux versions de cette charte.

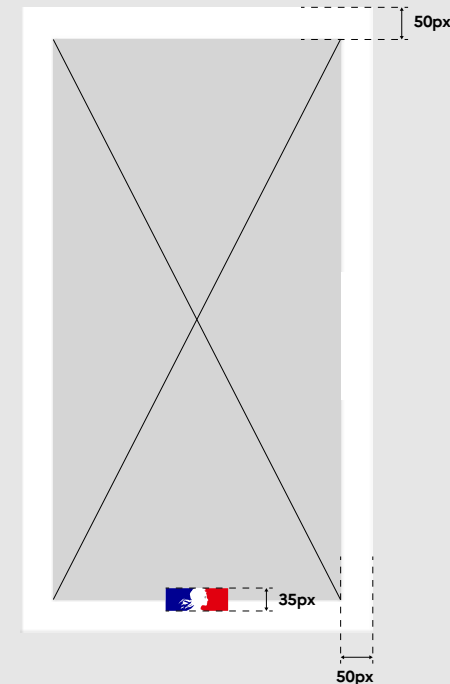
INSTAGRAM (540x540px)



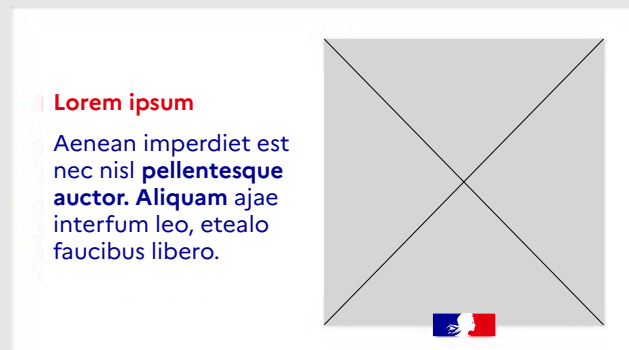
TWITTER (960x540px) 16/9



9/16



TWITTER - CAS AVEC PHOTO



TWITTER - CAS AVEC CITATION



**INTERMINISTÉRIEL ET DISPOSITIFS
BÉNÉFICIAIRES D'ACHAT MÉDIA**


Vidéo

a. Intro et outro

Pour les supports vidéos, il est prévu une animation du bloc-marque pour permettre de bien identifier l'émetteur.

Cette animation est à utiliser systématiquement en outro et en intro quand cela est pertinent (par exemple pour des vidéos de type film institutionnel).

VERSION COURTE : 4 secondes



Version étendue avec mention des Réseaux sociaux

**INTERMINISTÉRIEL ET DISPOSITIFS
BÉNÉFICIAIRES D'ACHAT MÉDIA**



Vidéo

a. Intro et outro

Pour les supports vidéos, il est prévu une animation du bloc-marque pour permettre de bien identifier l'émetteur.

Cette animation est à utiliser systématiquement en outro et en intro quand cela est pertinent (par exemple pour des vidéos de type film institutionnel).

VERSION LONGUE : 6 secondes



Version étendue avec mention des Réseaux sociaux

**INTERMINISTÉRIEL ET DISPOSITIFS
BÉNÉFICIAIRES D'ACHAT MÉDIA****Vidéo****b. Filigrane**

À l'image de ce qui est mis en place pour les posts, un filigrane vient s'apposer sur les vidéos, afin de faire ressortir leur caractère officiel.

HORIZONTAL 16/9



VERTICAL 9/16



c. Gestion des sous-titres

Pour toutes les vidéos utilisant des sous-titres, il est recommandé d'utiliser la typographie propriétaire Marianne®.

GESTION SUR FOND FONCÉ

3,5X

Zone de sous-titrage max. 13,5X

3,5X

2 lignes max. 3X

2X

Marianne® Bold
 T 76pt
 A Auto
 0

GESTION SUR FOND CLAIR

3,5X

Zone de sous-titrage max. 13,5X

3,5X

0,5X

2 lignes max. 3X

0,5X

1,5X

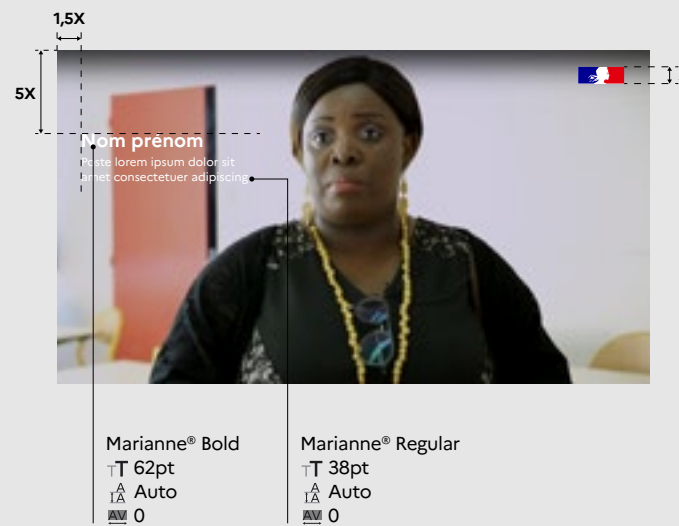

0,5X

0,5X

d. Gestion des synthésés

Pour toutes les vidéos, pour les synthésés, il est recommandé d'utiliser la typographie propriétaire Marianne®.


APPARITION



Marianne® Bold
 T 62pt
 A Auto
 0

Marianne® Regular
 T 38pt
 A Auto
 0

DISPARITION

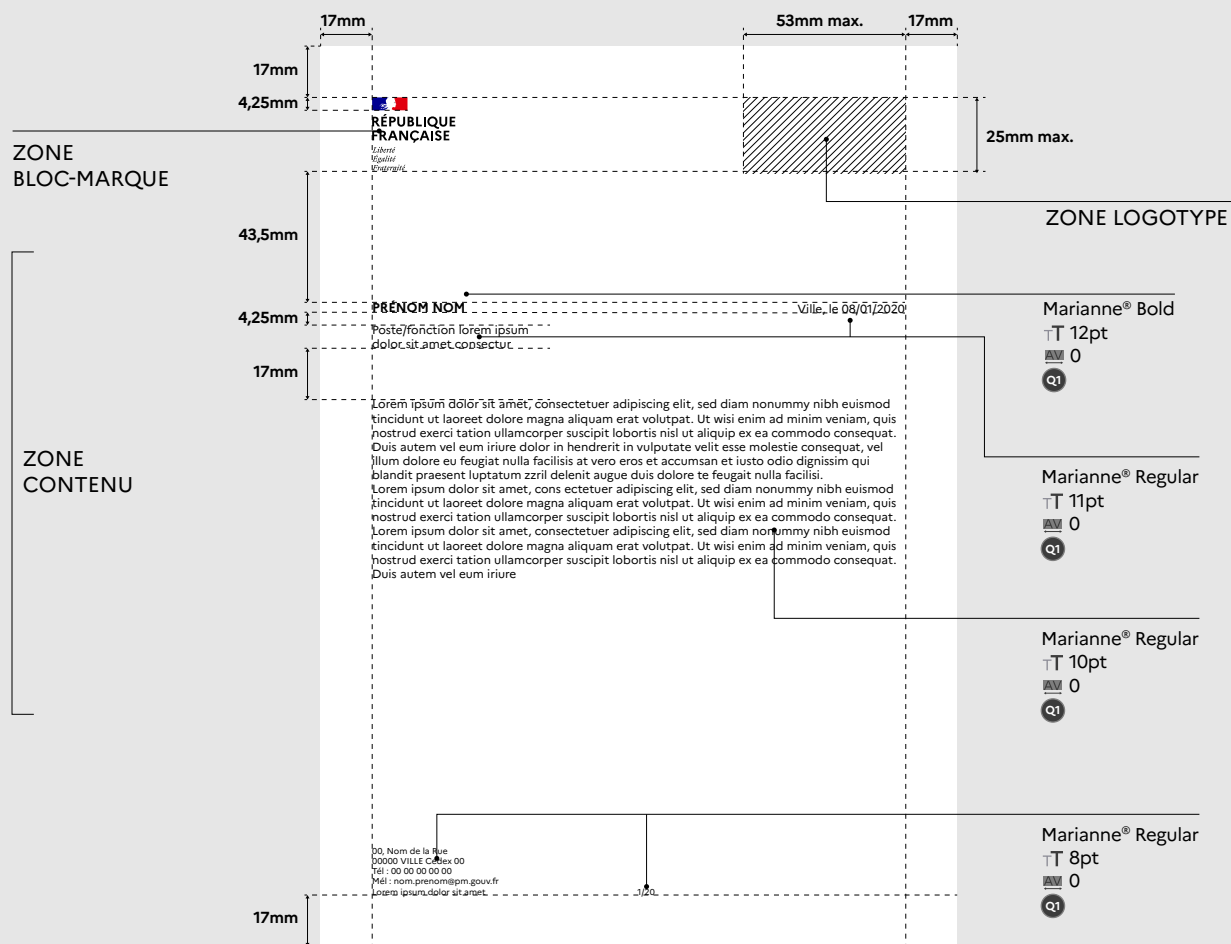


<p>I MINISTÈRES, SECRÉTARIATS D'ÉTAT, SERVICES DÉCONCENTRÉS OU À L'INTERNATIONAL 51</p> <p>1 Papeterie et print 52</p> <ul style="list-style-type: none"> a. Papier en-tête 52 b. Carte de visite 53 c. Carte de correspondance 54 d. Communiqué de presse 55 e. Affiche 56 f. Flyer et brochure 57 g. Enveloppe 59 h. Chemise 60 <p>2 Outils bureautiques 61</p> <ul style="list-style-type: none"> a. Signature mail 61 b. Masque traitement de texte 62 c. Masque présentation A4 63 d. Masque présentation 16/9 65 <p>3 Signalétique 66</p> <ul style="list-style-type: none"> a. Plaque signalétique 66 b. Plaque signalétique d'une direction 67 c. Fond de scène et pupitre 68 d. Kakémono 70 <p>4 UI Kit 71</p> <ul style="list-style-type: none"> a. Gestion du bloc-marque dans l'en-tête (header) 71 b. Pied de page (footer) 72 	<p>5 Réseaux sociaux 73</p> <ul style="list-style-type: none"> a. Avatar 73 b. Visuel de couverture (cover) 74 c. Post 75 <p>6 Vidéo 77</p> <ul style="list-style-type: none"> a. Intro et outro 77 b. Filigrane 79 c. Gestion des sous-titres 80 d. Gestion des synthés 81 <p>II INTERMINISTÉRIEL ET DISPOSITIFS BÉNÉFICIAINT D'ACHAT MÉDIA 82</p> <p>1 Papeterie et print 83</p> <ul style="list-style-type: none"> a. Papier en-tête 83 b. Carte de visite 84 c. Carte de correspondance 85 d. Communiqué de presse 86 e. Annonce presse 87 f. Affiche 88 g. Affiche 4x3 89 h. Flyer et brochure 90 i. Enveloppe 92 j. Chemise 93 <p>2 Outils bureautiques 94</p> <ul style="list-style-type: none"> a. Signature mail 94 b. Masque traitement de texte 95 c. Masque présentation A4 96 d. Masque présentation 16/9 98 	<p>3 Signalétique 99</p> <ul style="list-style-type: none"> a. Plaque signalétique pour les délégations interministérielles 99 b. Fond de scène et pupitre 100 c. Kakémono 102 <p>4 UI Kit 103</p> <ul style="list-style-type: none"> a. Gestion du bloc-marque dans l'en-tête (header) 103 b. Pied de page (footer) 104 <p>5 Réseaux sociaux 105</p> <ul style="list-style-type: none"> a. Avatar 105 b. Visuel de couverture (cover) 106 c. Post 107 <p>6 Vidéo 109</p> <ul style="list-style-type: none"> a. Intro et outro 109 b. Filigrane 111 c. Gestion des sous-titres 112 d. Gestion des synthés 113 <p>III OPÉRATEURS ET ENTITÉS SERVICIELLES 114</p> <p>1 Papeterie et print 115</p> <ul style="list-style-type: none"> a. Papier en-tête 115 b. Carte de visite 116 c. Carte de correspondance 117 d. Communiqué de presse 118 e. Annonce presse 119 	<ul style="list-style-type: none"> f. Affiche 120 g. Affiche 4x3 121 h. Flyer et brochure 122 <p>2 Outils bureautiques 124</p> <ul style="list-style-type: none"> a. Signature mail 124 b. Masque traitement de texte 125 c. Masque présentation A4 126 d. Masque présentation 16/9 127 <p>3 Signalétique 128</p> <ul style="list-style-type: none"> a. Principe signalétique 128 b. Kakémono 129 <p>4 UI Kit 130</p> <ul style="list-style-type: none"> a. Gestion du bloc-marque dans l'en-tête (header) 130 b. Pied de page (footer) 131 <p>5 Réseaux sociaux 132</p> <ul style="list-style-type: none"> a. Visuel de couverture (cover) 132 b. Post 133 <p>6 Vidéo 134</p> <ul style="list-style-type: none"> a. Outro 134 b. Filigrane 135 c. Gestion des sous-titres 136 d. Gestion des synthés 137
---	--	--	---

a. Papier en-tête

LONGUEUR : 210mm

HAUTEUR : 297mm



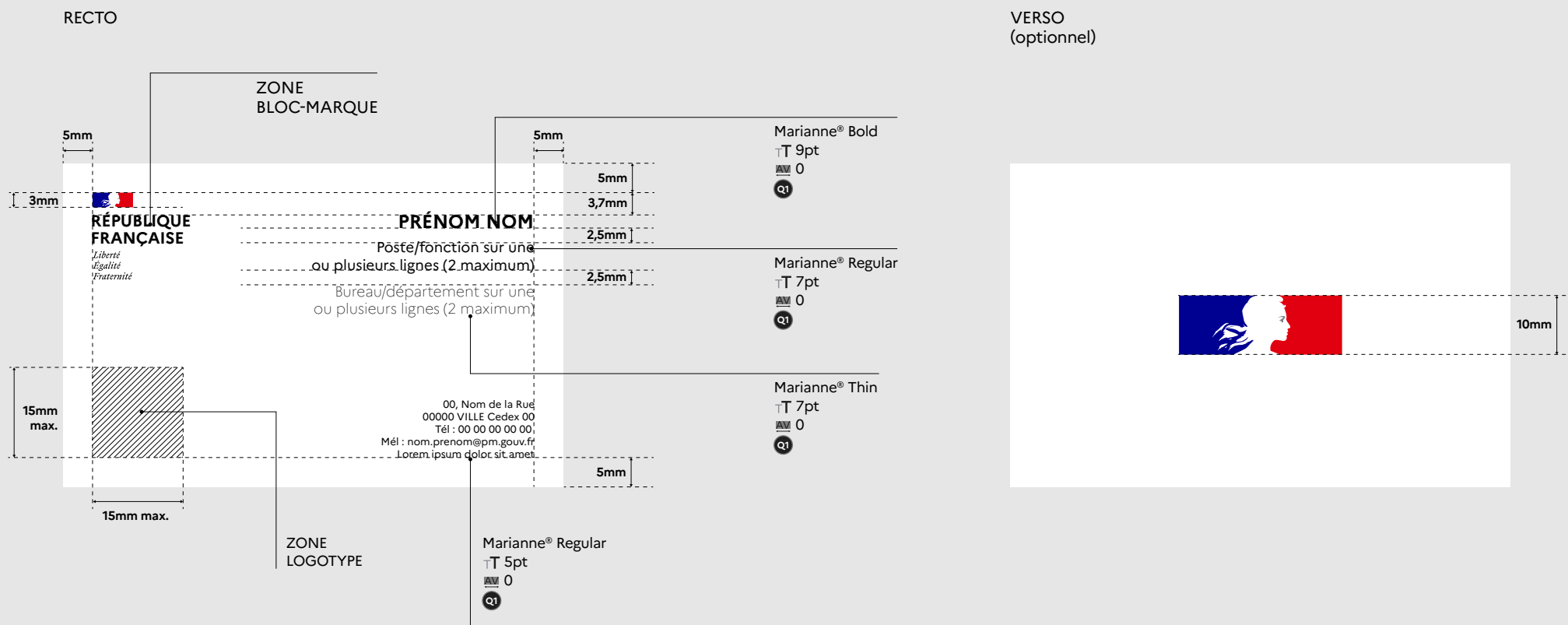
b. Carte de visite

Pour l'ensemble des agents de l'État, une carte de visite commune est mise au service de l'identité collective des serveurs de l'État.

LONGUEUR : 85mm

HAUTEUR : 55mm

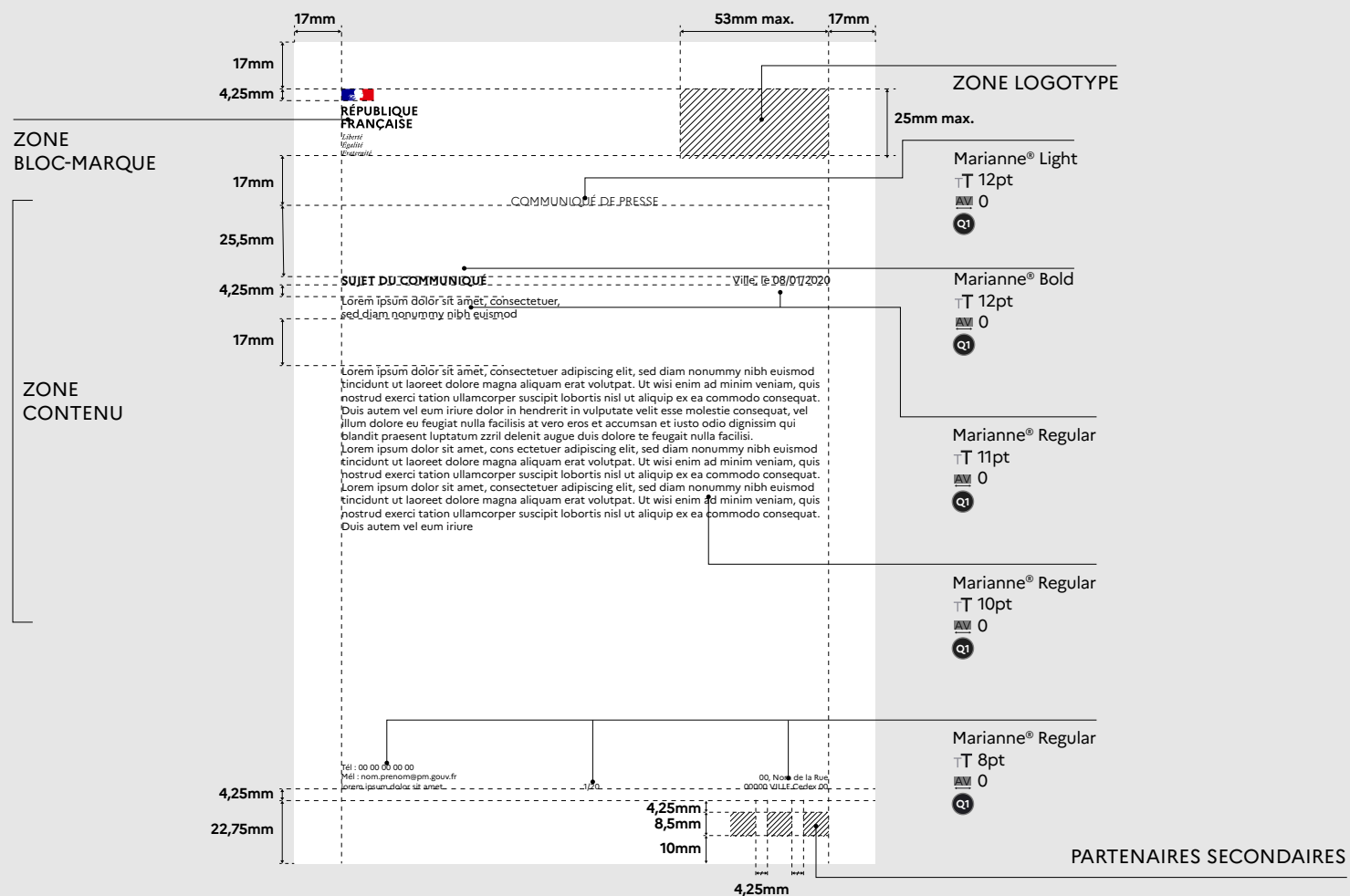
Fonctionnelle, sobre et modulable, elle correspond à tous les usages.



c. Carte de correspondance



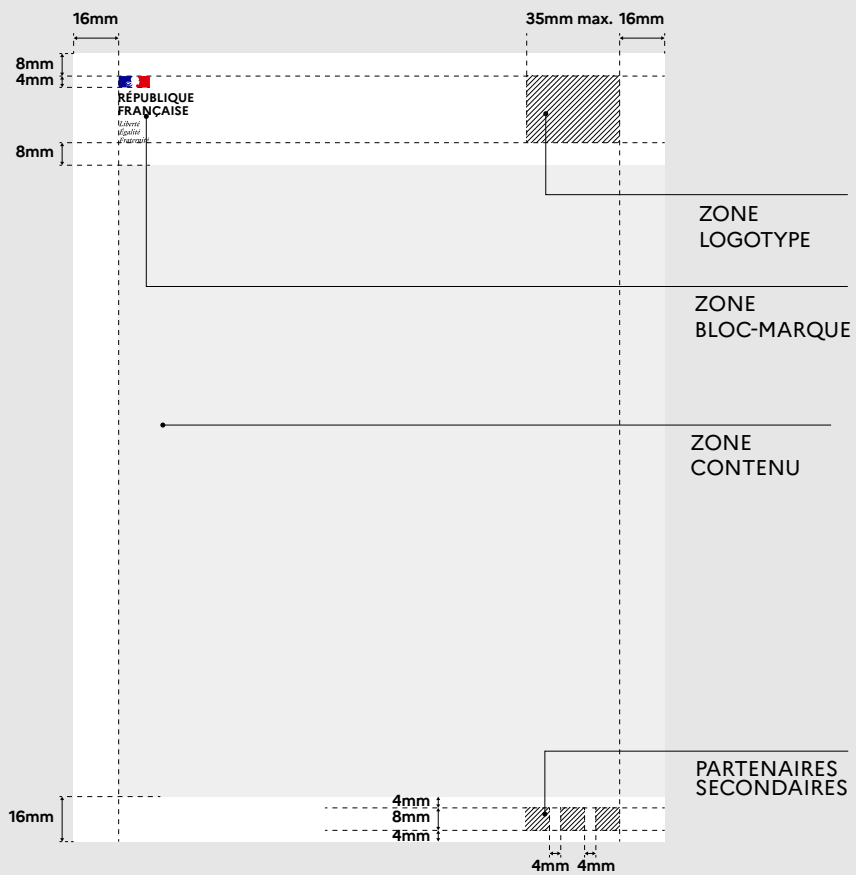
d. Communiqué de presse



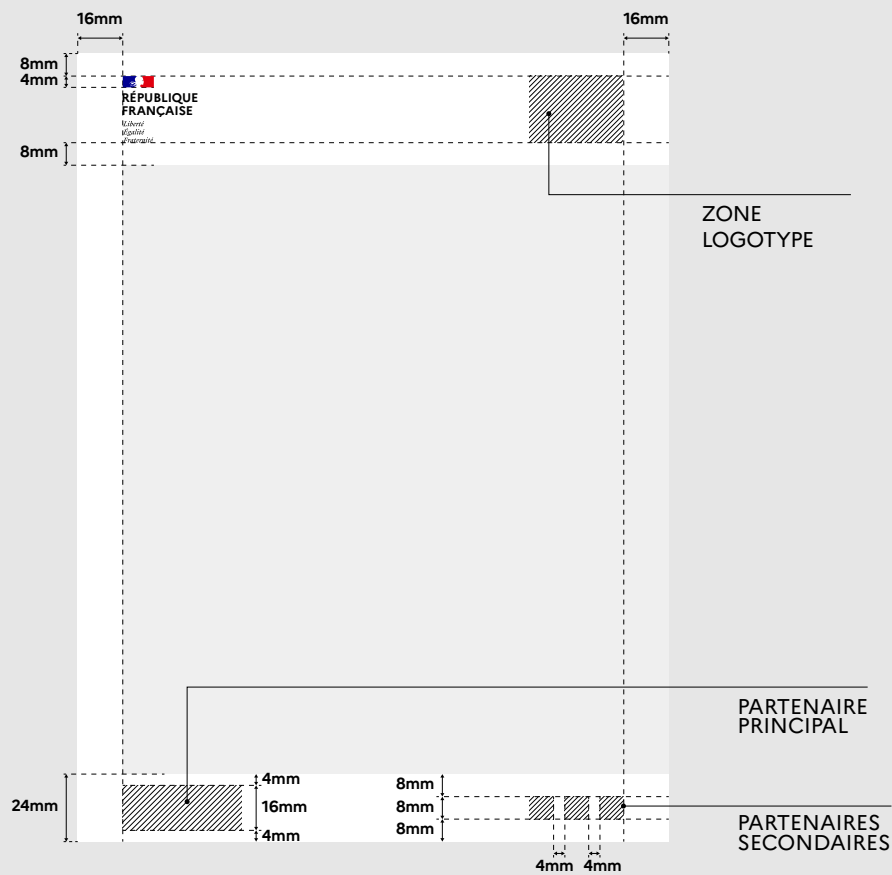
e. Annonce presse

cf. FONDAMENTAUX p.36-37

CAS AVEC PARTENAIRES SECONDAIRES



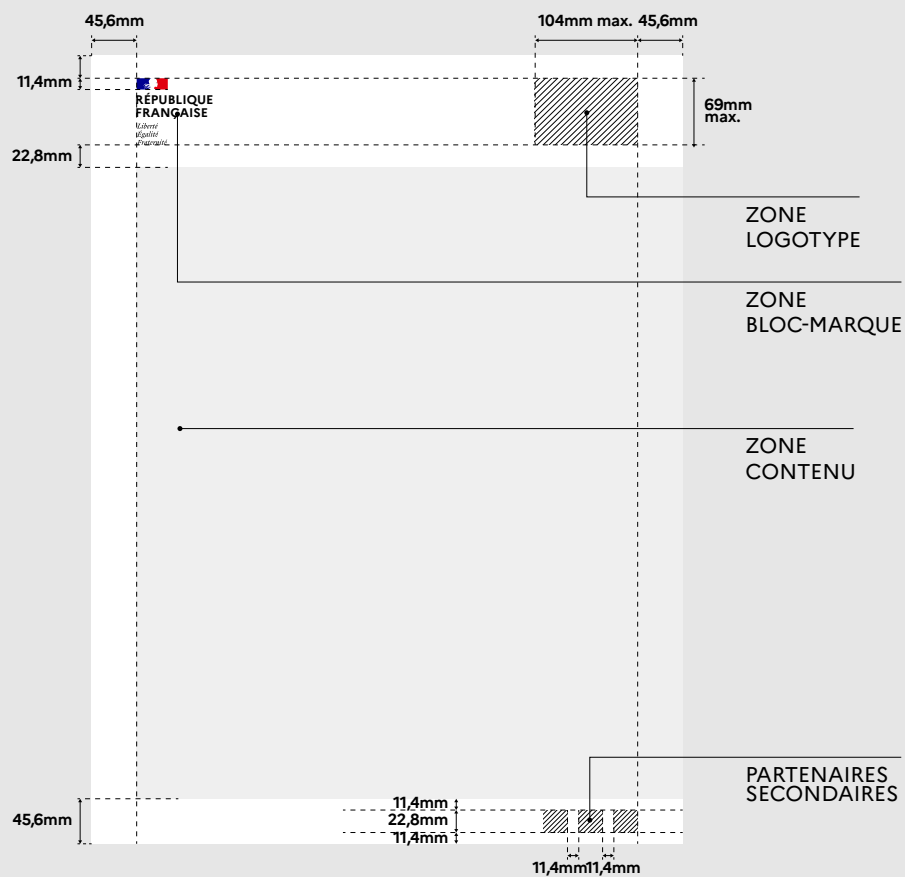
CAS AVEC PARTENAIRE PRINCIPAL + PARTENAIRES SECONDAIRES



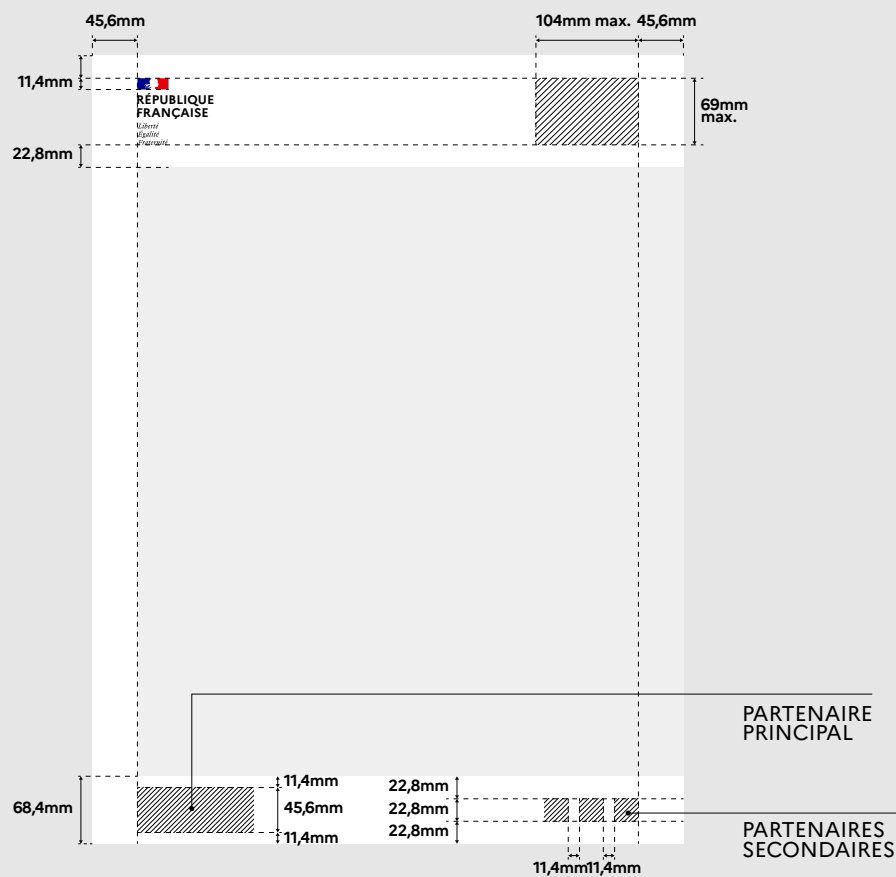
f. Affiche

cf. FONDAMENTAUX p.36-37

CAS AVEC PARTENAIRES SECONDAIRES




CAS AVEC PARTENAIRE PRINCIPAL + PARTENAIRES SECONDAIRES




g. Affiche 4x3

cf. FONDAMENTAUX p.36-37

CAS PARTENAIRES SECONDAIRES



CAS AVEC PARTENAIRE PRINCIPAL + PARTENAIRES SECONDAIRES

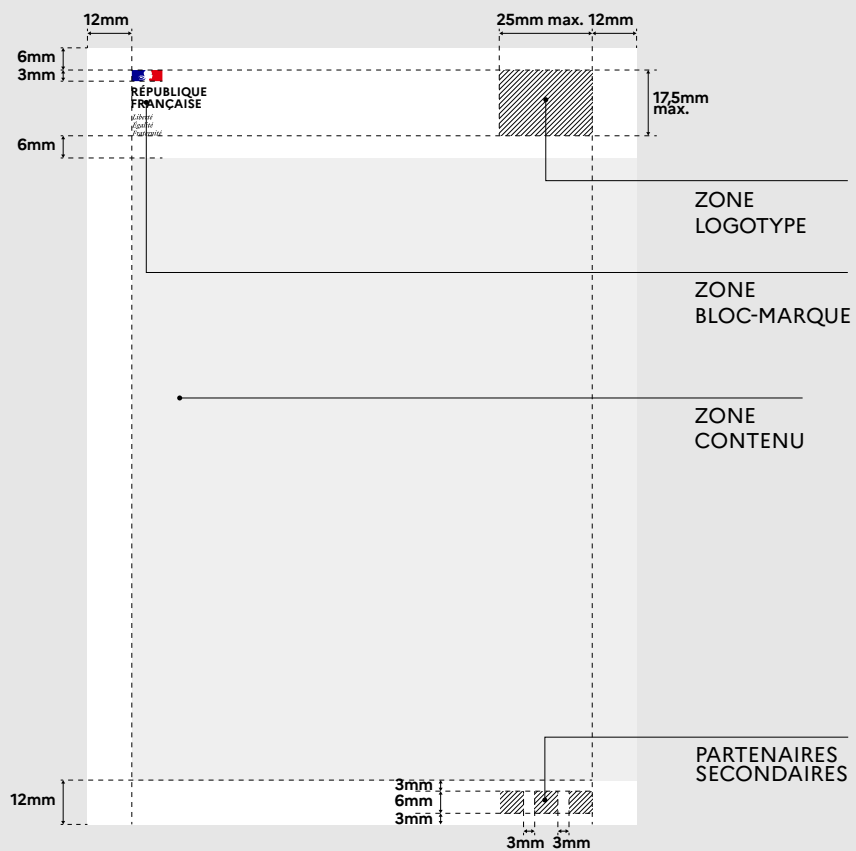


h. Flyer et brochure

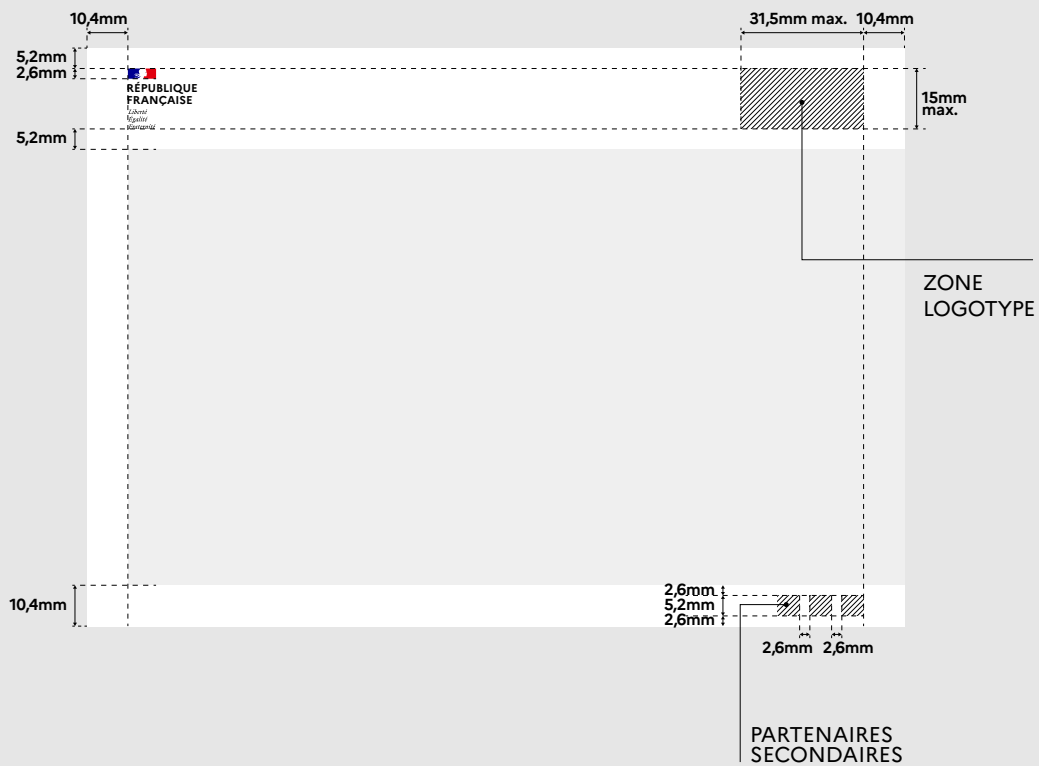
cf. FONDAMENTAUX p.36-37

CAS AVEC PARTENAIRES SECONDAIRES

FORMAT VERTICAL



FORMAT HORIZONTAL

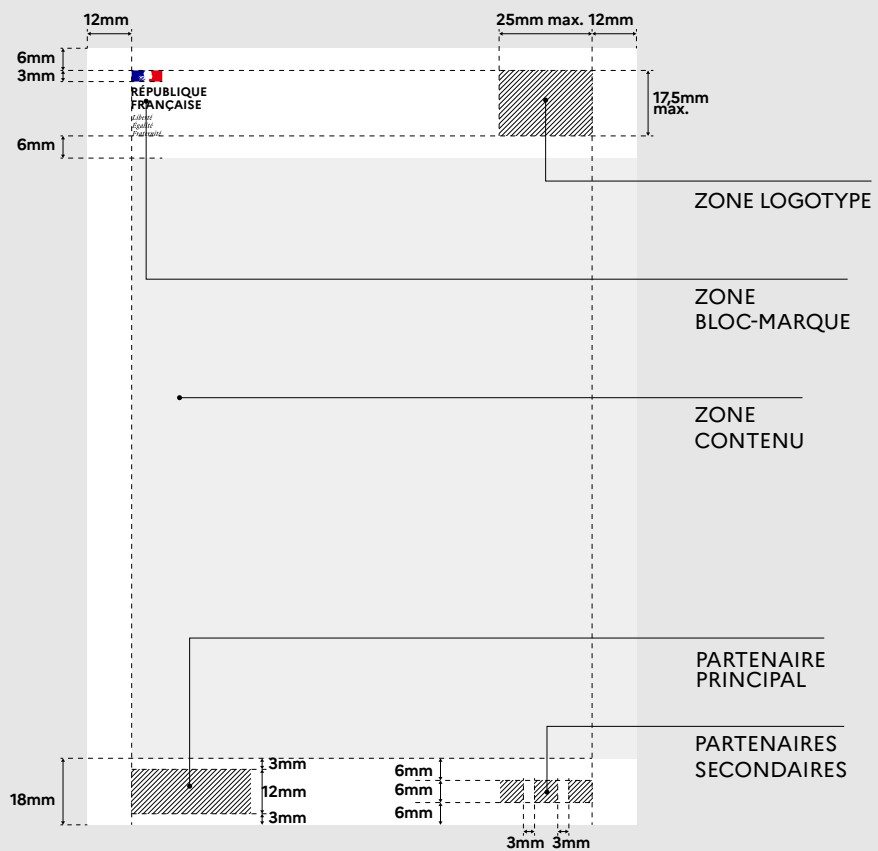


h. Flyer et brochure

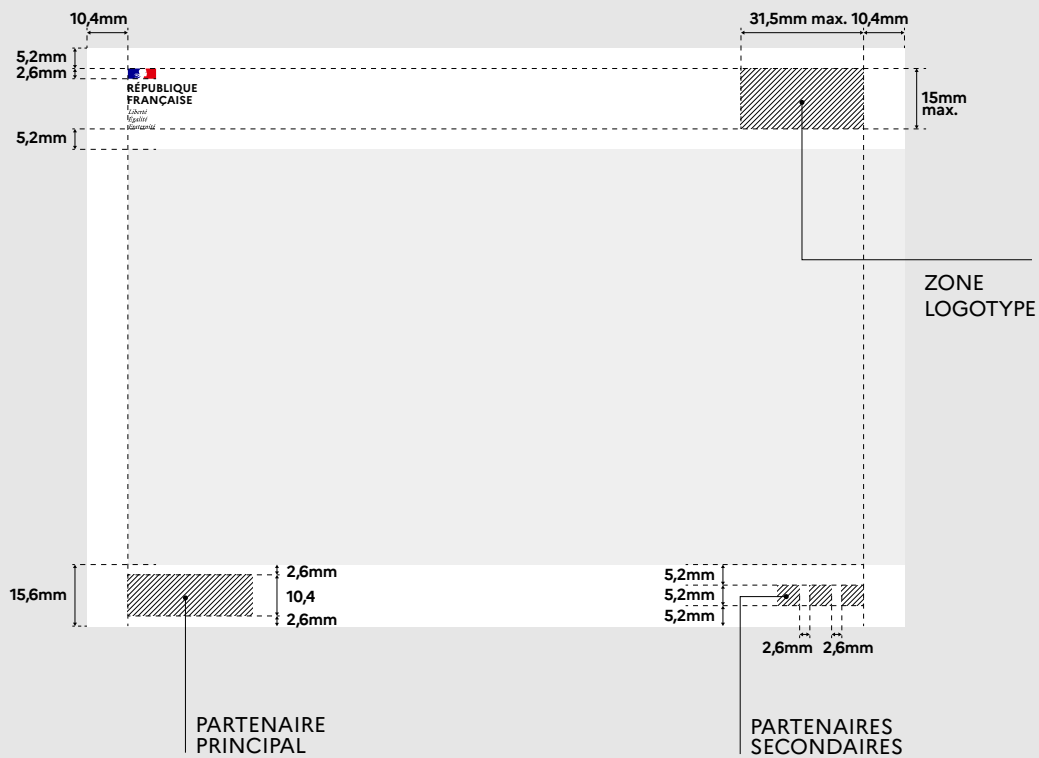
cf. FONDAMENTAUX p.36-37

CAS AVEC PARTENAIRE PRINCIPAL + PARTENAIRES SECONDAIRES

FORMAT VERTICAL



FORMAT HORIZONTAL



OPÉRATEURS ET ENTITÉS SERVICIELLES

Outils bureautiques

a. Signature mail


Lorem ipsum dolor sit amet, consectetur adipiscing elit, sed diam nonummy nibh euismod tincidunt ut laoreet dolore magna aliquam erat volutpat. Ut wisi enim ad minim veniam, quis nostrud exerci tation ullamcorper suscipit lobortis nisl ut aliquip ex ea commodo consequat.
Lorem ipsum dolor sit amet, consectetur adipiscing elit, sed diam nonummy nibh euismod tincidunt ut laoreet dolore magna aliquam.

Très cordialement.

PRÉNOM NOM
Poste/fonction sur une ou plusieurs lignes (2 maximum)
Bureau/département sur une ou plusieurs lignes (2 maximum)

00, Nom de la Rue, 00000 VILLE Cedex 00
Tél : 00 00 00 00 00
www.nomdelentitee.fr

20px
10px



RÉPUBLIQUE FRANÇAISE
*Liberté
Égalité
Fraternité*

40px


ZONE LOGOTYPE

Arial® Bold
T 9pt
M 0
Q1

Arial® Regular
T 8pt
M 0
Q1

Arial® Bold
T 8pt
M 0
Q1

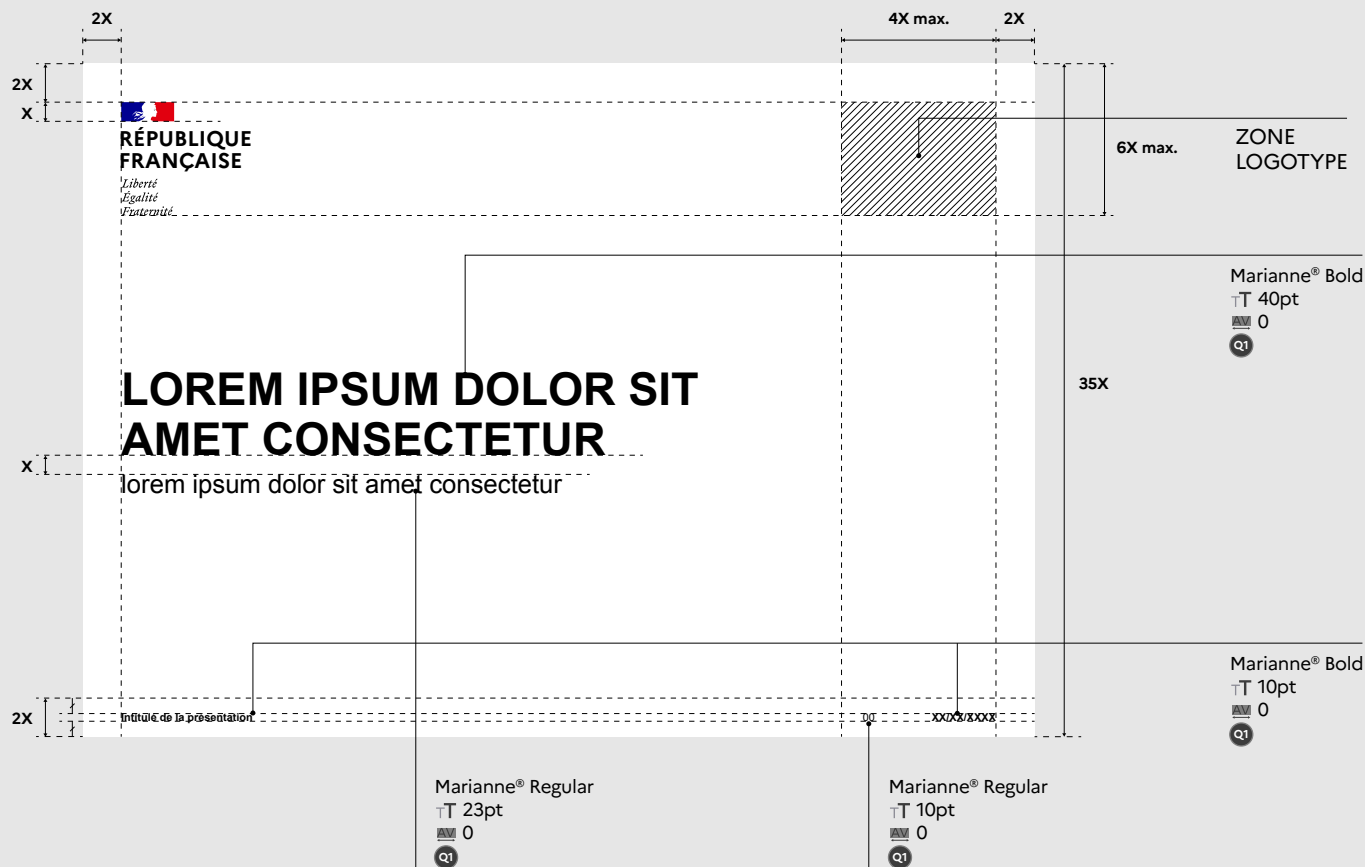
b. Masque traitement de texte



c. Masque présentation A4
(éco)

L'harmonisation des supports de présentation à vocation interne et externe permet une meilleure compréhension des contenus en raison d'une structuration partagée par tous les agents de l'État.

Ce modèle est dit « éco » car il n'autorise que de rares zones d'expression couleur. L'utilisation de ces masques est conseillée, mais à adapter en fonction des besoins.



OPÉRATEURS ET ENTITÉS SERVICIELLES

Outils bureautiques

d. Masque présentation 16/9 (spécial écrans)

L'harmonisation des supports de présentation à vocation interne et externe permet une meilleure compréhension des contenus en raison d'une structuration partagée par tous les agents de l'État.

L'utilisation de ces masques est conseillée, mais à adapter en fonction des besoins.



**OPÉRATEURS ET
ENTITÉS SERVICIELLES****Signalétique****a. Principe signalétique**

La gestion de sa signalétique extérieure est laissée libre pour chaque opérateur. L'utilisation de ces formats est conseillée, mais à adapter en fonction des contraintes des plaques existantes.

Une plaque présentant le bloc-marque République Française devra figurer à l'entrée de chaque bâtiment en complément pour signifier la caution officielle de l'État.

PLAQUE BLOC-MARQUE RÉPUBLIQUE FRANÇAISE
À CÔTÉ DE LA PLAQUE OPÉRATEUR/ENTITÉ SERVICIELLE



OPÉRATEURS ET ENTITÉS SERVICIELLES

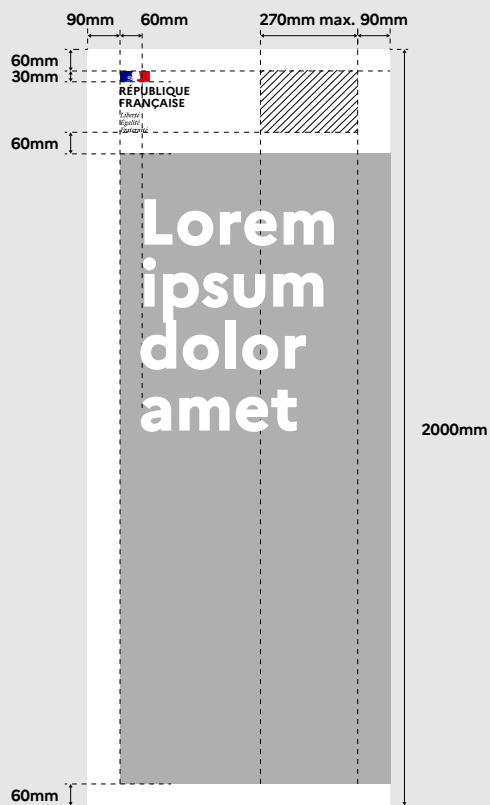
Signalétique

b. Kakémono

OPTION 1



OPTION 2



OPÉRATEURS ET ENTITÉS SERVICIELLES UI Kit

a. Gestion du bloc-marque dans l'en-tête (header)

Les éléments normalisés du header sont :

- le bloc-marque et le logotype associé,
- le nom du site quand celui-ci porte sur une thématique plus précise ou plus large que le périmètre émetteur.

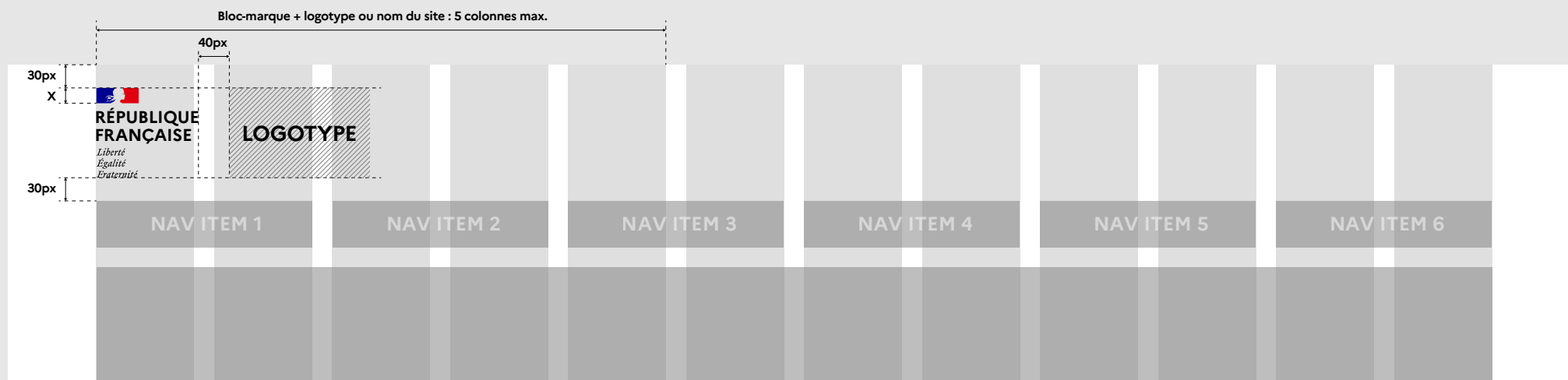
L'ensemble de ces deux éléments ne doit pas dépasser 5 colonnes.

- un arrière-plan de couleur blanche.

(La navigation n'est pas normée, elle est présentée ici à titre indicatif.)

X = 20PX

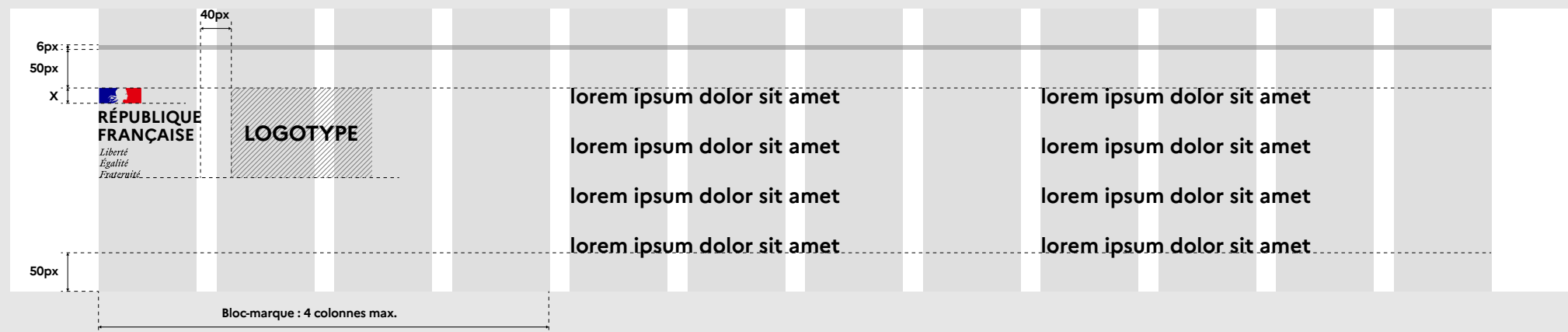
NAVIGATION DESKTOP



Le logotype associé au bloc-marque devra impérativement s'inscrire dans la zone logotype, si possible en ayant la même hauteur que le bloc-marque.

**OPÉRATEURS ET
ENTITÉS SERVICIELLES
UI Kit**

b. Pied de page (footer)
(optionnel)



**OPÉRATEURS ET
ENTITÉS SERVICIELLES****Réseaux sociaux****a. Visuel de couverture (cover)**

À l'image de ce qui est mis en place pour les posts ou vidéos, un filigrane vient s'apposer sur le visuel de couverture, afin de faire ressortir son caractère officiel.




**OPÉRATEURS ET
ENTITÉS SERVICIELLES****Réseaux sociaux****b. Post**

Il n'est pas demandé de reprendre les gabarits ministériels ou gouvernementaux, mais à l'image de ce qui est mis en place

sur les vidéos ou le visuel de couverture, un filigrane vient s'apposer sur les posts, afin de faire ressortir leur caractère officiel.


INSTAGRAM (540x540px)



TWITTER (960x540px) 16/9



9/16




**OPÉRATEURS ET
ENTITÉS SERVICIELLES**

Vidéo

a. Outro

Pour les supports vidéos, il est prévu une animation du bloc-marque pour permettre de bien identifier l'émetteur.

Cette animation est à utiliser en outro quand cela est pertinent (par exemple pour des vidéos de type film institutionnel).



III — 6

OPÉRATEURS ET ENTITÉS SERVICIELLES

Vidéo

b. Filigrane


Il n'est pas demandé de reprendre les gabarits ministériels ou gouvernementaux, mais à l'image de ce qui est mis en place

sur les posts ou le visuel de couverture, un filigrane vient s'apposer sur les vidéos, afin de faire ressortir leur caractère officiel.

FORMAT HORIZONTAL



FORMAT CARRÉ



c. Gestion des sous-titres

Pour toutes les vidéos utilisant des sous-titres, il est recommandé d'utiliser la typographie propriétaire Marianne®.

GESTION SUR FOND FONCÉ

3,5X Zone de sous-titrage max. 13,5X 3,5X

2 lignes max. 3X
2X

Marianne® Bold
T 76pt
A Auto
0

GESTION SUR FOND CLAIR

3,5X Zone de sous-titrage max. 13,5X 3,5X

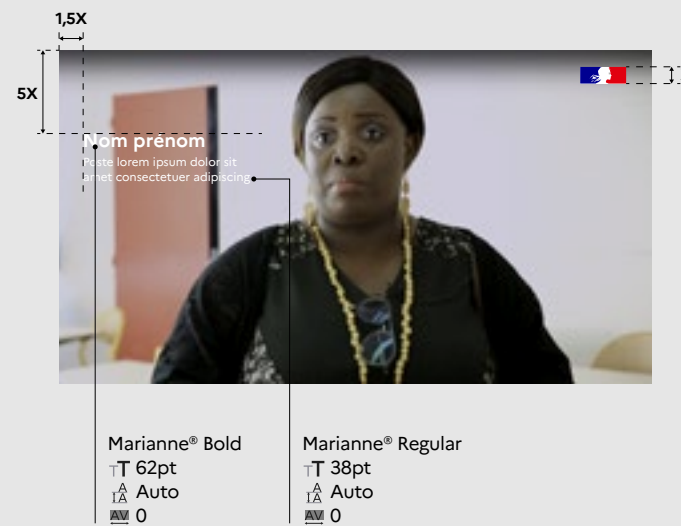

0,5X 0,5X

2 lignes max. 3X
0,5X
1,5X

d. Gestion des synthés

Pour toutes les vidéos, pour les synthés, il est recommandé d'utiliser la typographie propriétaire Marianne®.

APPARITION



DISPARITION

