

CH. Robert Bisson LISIEUX

FILIÈRES DECHETS ET VOLUMÉTRIE

Centre Hospitalier Robert Bisson - Lisieux

Didier RODDE directeur adjoint

1^{er} juin 2016

LES FILIÈRES DE DÉCHETS

FILIÈRES DE DÉCHETS
IDENTIFIÉES
au CH de Lisieux

26

LES PLUS RÉCENTES À MI 2013



Biodéchets



Corps creux



Ferrailles



Papiers / Cartons

LES BIODÉCHETS



Les bons gestes pour trier les déchets

BIODECHETS

Le recyclage des déchets organiques

- Les restes de repas :
- Les plats non consommés
- Les épluchures de légumes ou de fruits
- Les légumes, féculents et les pâtes
- La viande et le poisson
- Le pain et les viennoiseries
- Les desserts, laitages, et les glaces

Les pots et barquettes non entamés :

- Les pots de yaourts, de laitages, et de fruits
- Les plats en barquettes non consommés
- Les briques de jus de fruits ou de laitage

Les serviettes en papier

Les fleurs, avec la terre, sans les pots (OM)

Le tri des bio déchets permet un retour à la terre des matières organiques après une phase de compostage



Tous les biodéchets doivent être mis dans le sac marron réservé à cet effet.



Parce que la qualité de notre prestation passe aussi par une bonne gestion de nos déchets



VEOLIA
PROPRETE

LES CORPS CREUX



Les bons gestes pour trier les déchets

CORPS CREUX

Le recyclage des corps creux :

- Les bouteilles d'eau
- Les bouteilles de soda, jus de fruit
- Les bouteilles de compléments alimentaires
- Les flacons de shampoing



Les briques alimentaires :

- Les briques de lait
- Les briques de jus de fruit
- Les briques compléments alimentaires



Les récipients métalliques :

- Les boîtes métalliques des boissons type soda



JE METS EN ORDURES MENAGERES:

- Gobelets plastiques
- Yoghourts vides
- Barquettes Alim. Vides
- Bols soupe
- Biberons propylène
- Sachets sauce

Les barquettes alimentaires pleines ou les yoghourts pleins peuvent être mis en BIODECHETS



Parce que la qualité de notre prestation passe aussi par une bonne gestion de nos déchets



VEOLIA
PROPRETE

LES RÉSULTATS

Impacts des filières Biodéchets et Papiers / Cartons

	Archives		Cartons		Ferrailles		Biodéchets		DAOM			
									Coût HT		Tonnage	
	2014	2015	2014	2015	2014	2015	2014	2015	2014	2015	2014	2015
Janv	3,78	-	5,32	8,14	0,46	-	4,75	-	5 235€	6 060€	38,24	46,28
Fév	-	4,56	5,60	2,34	-	-	4,75	-	5 252€	5 548€	38,42	40,78
Mars	-	-	5,34	5,80	0,76	-	4,25	-	4 993€	5 958€	35,58	45,18
Avril	-	-	5,08	5,42	-	-	5,50	2,75	5 285€	5 496€	38,78	40,22
Mai	-	-	5,74	5,18	0,40	-	4,25	2,50	5 392€	5 272€	39,96	39,48
Juin	3,16	3,88	4,28	5,58	-	-	3	2,75	4 503€	6 021€	31,90	45,86
Juill	-	1,76	5,36	5,36	-	-	7,25	1	5 656€	5 731€	42,86	42,74
Août	-	-	3,42	2,86	0,44	0,24	4,50	3	4 951€	4 744€	36,82	33,80
Sept	-	-	5,74	5,88	-	-	5,75	5	5 691€	5 447€	43,24	40,72
Oct	-	-	4,94	2,66	0,48	0,42	4,75	4	5 221€	6 169€	39,78	45,28
Nov	-	-	2,78	2,72	-	-	2,50	4,50	5 006€	4 675€	35,72	32,28
Déc	-	-	5,20	2,76	-	0,76	-	4,25	6 465€	6 671€	50,04	53,18
Total	6,94	10,20	58,80	54,70	2,54	1,42	51,25	29,75	63 655€	67 797€	471,34	505,08

DMAO 2013

104 968.89€
Coût total TTC

500,06
tonnes

LES RÉSULTATS

Impacts des filières Biodéchets et Papiers / Cartons

ARCHIVES



6,94	10,20
tonnes	tonnes
en 2014	en 2015

CARTONS



58,80	54,70
tonnes	tonnes
en 2014	en 2015

FERRAILLE



2,54	1,42
tonnes	tonnes
en 2014	en 2015

Biodéchets



51,25	29,75
tonnes	tonnes
en 2014	en 2015

DAOM

COÛT TOTAL HT



104 968€	63 655€	67 797€
TTC en 2013	en 2014	en 2015

TONNAGE



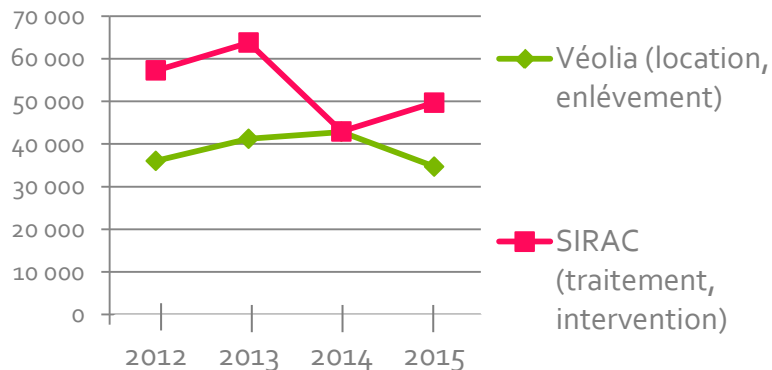
500,06	471,34	505,08
en 2013	en 2014	en 2015

LES RÉSULTATS PLURIANNUELS

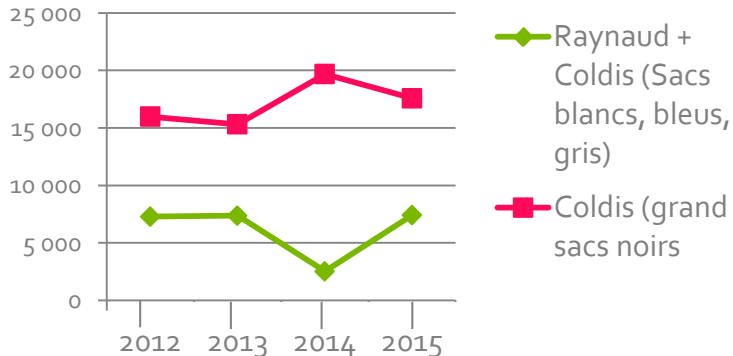
Impacts des filières Biodéchets et Papiers / Cartons

Prix de revient global annuel (déchets ménagers + cartons + ferraille + plastique)

PRESTATIONS



FOURNITURES



2012

Total TTC :
115 560 €
Tonnage : **558**
Soit 207,10 € / tonnes

2013

Total TTC :
127 649 €
Tonnage : **500,06**
Soit 255,27 € / tonnes

2014

Total TTC :
85 866 €
Tonnage : **471,34**
Soit 182,18 € / tonnes

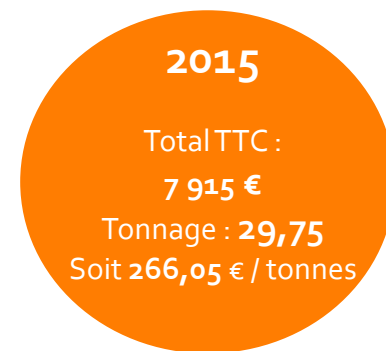

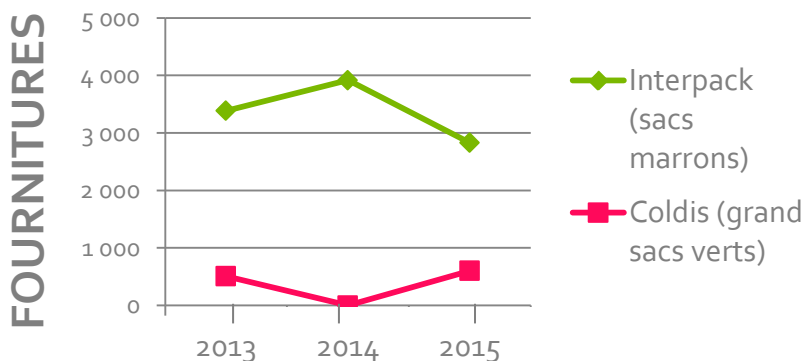
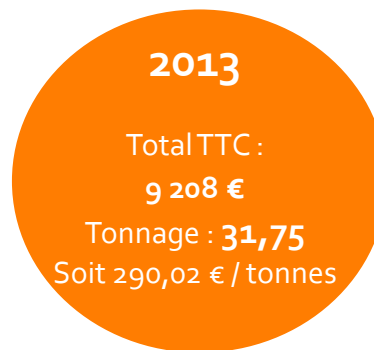
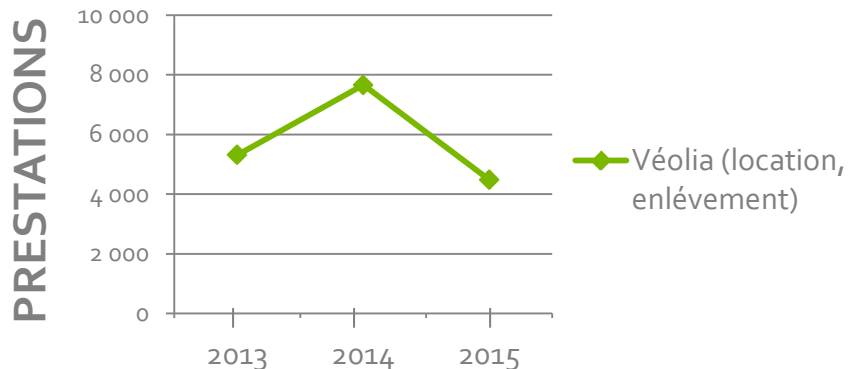
2015

Total TTC :
109 334 €
Tonnage : **565,7**
Soit 193,27 € / tonnes

LES RÉSULTATS PLURIANNUELS

Impacts des filières Biodéchets et Papiers / Cartons

Prix de revient global annuel des biodéchets



LA REVALORISATION DES DIFFÉRENTS DÉCHETS

Refacturation du CH à Véolia

	Archives	
	2014	2015
Janv	170€	-
Fév	-	182,4€
Mars	-	-
Avril	-	-
Mai	-	-
Juin	126€	135€
Juill	-	61€
Août	-	-
Sept	-	-
Oct	-	-
Nov	-	-
Déc	-	-
Total	296€	379€

	Cartons	
	2014	2015
Janv	154€	227€
Fév	134€	65€
Mars	114€	185€
Avril	58€	189€
Mai	66€	181€
Juin	49€	195€
Juill	61€	160€
Août	39€	85€
Sept	172€	176€
Oct	172€	79€
Nov	91€	75€
Déc	145€	76€
Total	1260€	1699€

	Ferraille	
	2014	2015
Janv	25€	-
Fév	-	-
Mars	15€	-
Avril	-	-
Mai	14€	-
Juin	-	-
Juill	-	-
Août	16€	-
Sept	-	-
Oct	13€	-
Nov	-	-
Déc	-	-
Total	85€	-

BIODECHETS NON REVALORISÉS À CE JOUR

Le fournisseur produit du terreau, mais ne peut le revendre en jardinerie

→ Il le donne aux agriculteurs et n'ont donc que peu de marge

FILIÈRES DECHETS ET VOLUMÉTRIE

DU CH ROBERT BISSON - Lisieux



Merci pour votre attention



Avez-vous des question ?