



Biomasse  
Normandie

# Enquête sur la gestion des déchets en établissements hospitaliers

1<sup>er</sup> aperçu des résultats

7 juin 2016



**Sandrine Banville**

Directrice

Biomasse Normandie

## 1<sup>ER</sup> APERÇU DES RÉSULTATS DE L'ENQUETE

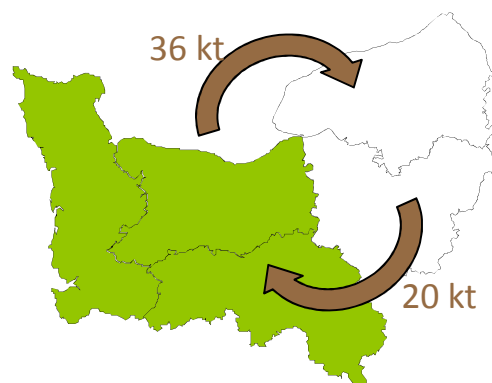
# L'Observatoire des déchets en Normandie

- *Un outil de suivi territorial*



## Volet Déchets dangereux

- Depuis 2010
- Périmètre bas-normand



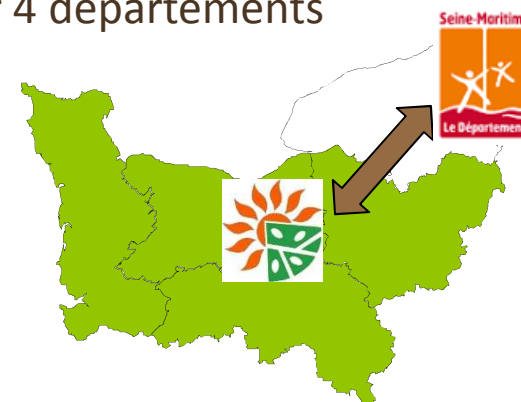
- Consolidation annuelle des données GEREP
- Enquêtes auprès des acteurs

Données bas-normandes :

- 113 000 t produites
- 80 000 t traitées

## Volet Déchets ménagers

- Depuis 2004 (2011 dans l'Eure)
- Sur 4 départements



- Enquêtes annuelles (en lien avec CD)
- Des bilans territoriaux portant sur **130 collectivités normandes**
- Des analyses cartographiques
- Des Matinées techniques
- Un export vers la base nationale

→ Un outil d'aide à la décision

- Des échanges avec le Département 76

# Nature de l'enquête

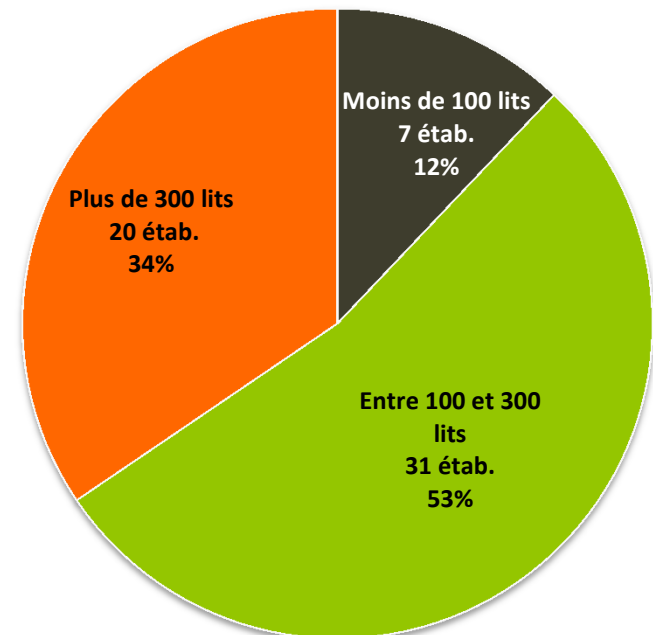
- *Enquête en ligne du 10 au 25 mai*

## • Objectifs

- Actualiser le gisement régional des DASRI en établissements de santé
- Identifier les pratiques de gestion des biodéchets et la connaissance de la réglementation spécifique s'y référant
- Identifier les pratiques de gestion des autres déchets (recyclables, ordures ménagères résiduelles...)

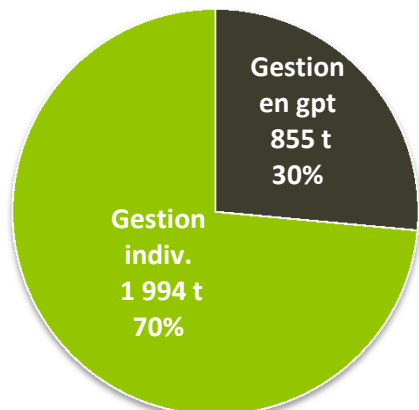
## • Les enquêtés

- 113 établissements hospitaliers de Normandie représentant 173 sites
- Un taux de retour de 51 % soit
  - 58 établissements
  - 20 750 lits



# Quelques résultats sur les DASRI

- 2 851 tonnes identifiées sur 54 établissements

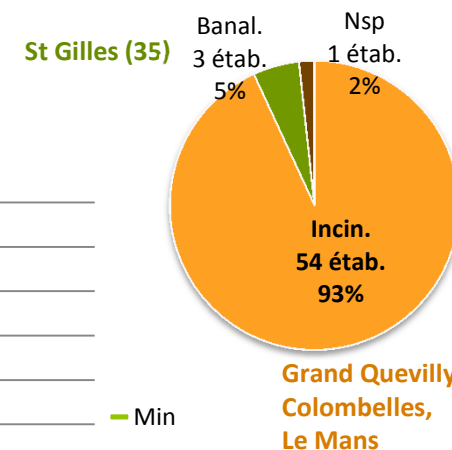
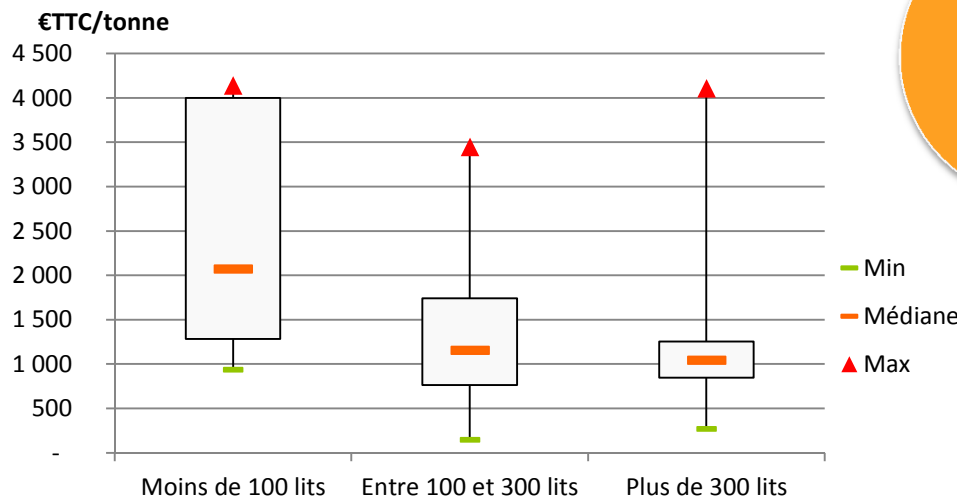


- Gestion en groupement pour les petits établissements
- Un coût optimisé en groupement de commande

→ Des ratios par activité en cours d'affinage

- 84 % des éta ont mené des actions de sensibilisation ces 3 dernières années
- 4/5 des éta constatent une production en baisse ou en stagnation
- Incinération largement majoritaire vers 3 installations)
- Des coûts unitaires variables

- Selon la taille de l'éta
- Selon la distance au site de traitement (coût médian de 1040 à 2 070 €/t)



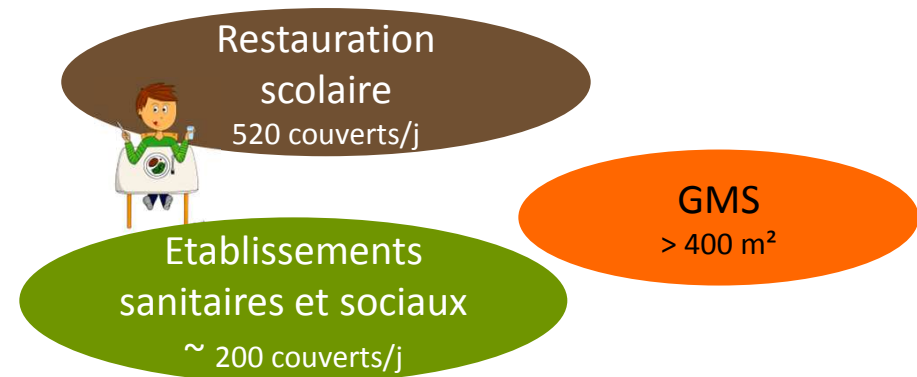
# Quelques résultats sur les biodéchets

- *Rappel du cadre réglementaire*

- **Décret et arrêté de juillet 2011**

	Biodéchets concernés	Biodéchets non concernés
Déchets de jardins et de parcs	Tontes, tailles de haies, feuilles	Gros déchets de taille et d'élagage destinés à la valorisation énergétique
Déchets alimentaires et déchets de cuisine	Déchets d'origine végétale (épluchures, restes de fruits...)	
	Déchets d'origine animale (SPA de catégorie 3 = reste repas, de cuisine cuits ou crus)	Déchets d'origine animale (SPA de catégorie 1 et 2)
Biodéchets liquides	Huiles alimentaires	Sauces, boissons, boues

Année	Biodéchets (t/an)	Huiles alim. (l/an)
2012	120	1 500
2013	80	600
2014	40	300
2015	20	150
<b>2016</b>	<b>10</b>	<b>60</b>



# Quelques résultats sur les biodéchets

- 108 établissements spécifiquement interrogés – 54 retours (50 %)

- **84 sites représentés**

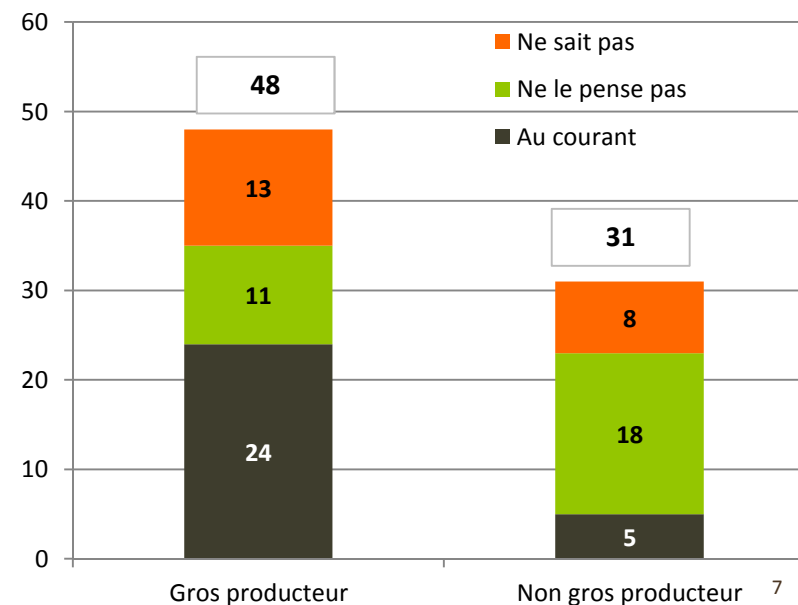
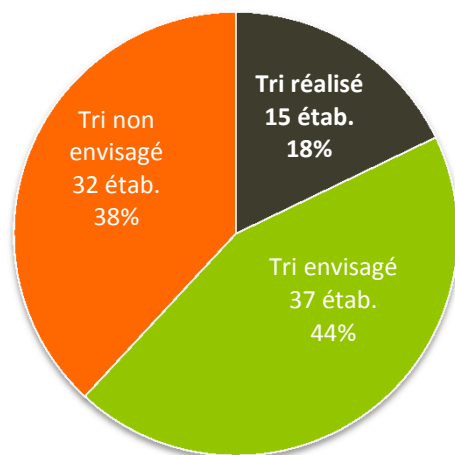
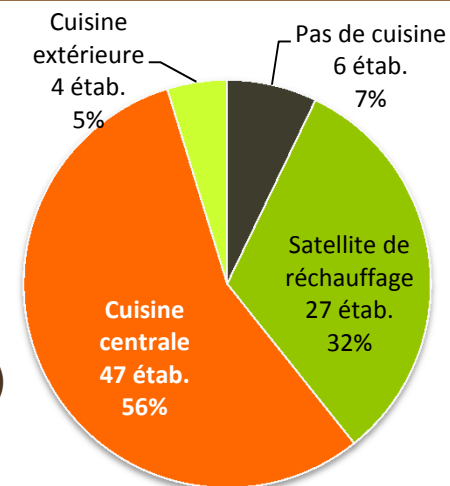
- 71 ont fourni le nombre de repas servis
- 11,9 M de repas par an

- **48 sites potentiellement Gros Producteurs** (estimation)

- Plus de 200 repas par jour (11 M de repas par an)

- **Une appropriation délicate de la réglementation**

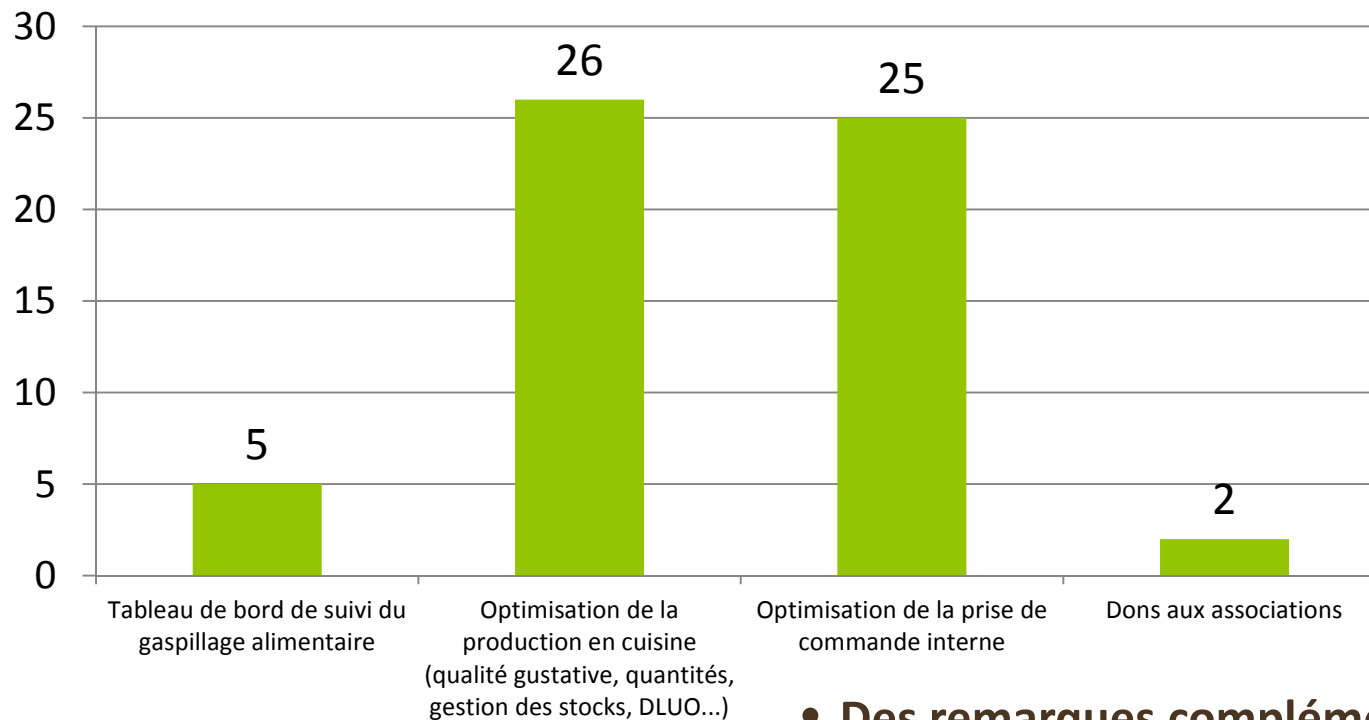
- 21 sites ne connaissent pas leur statut face à ce décret (25 % des 71 sites)



# Quelques résultats sur les biodéchets

- 108 établissements spécifiquement interrogés – 54 retours (50 %)

- 65 % conduisent des actions contre le gaspillage alimentaire



→ Une prise de conscience forte  
→ Des besoins de données et d'accompagnement

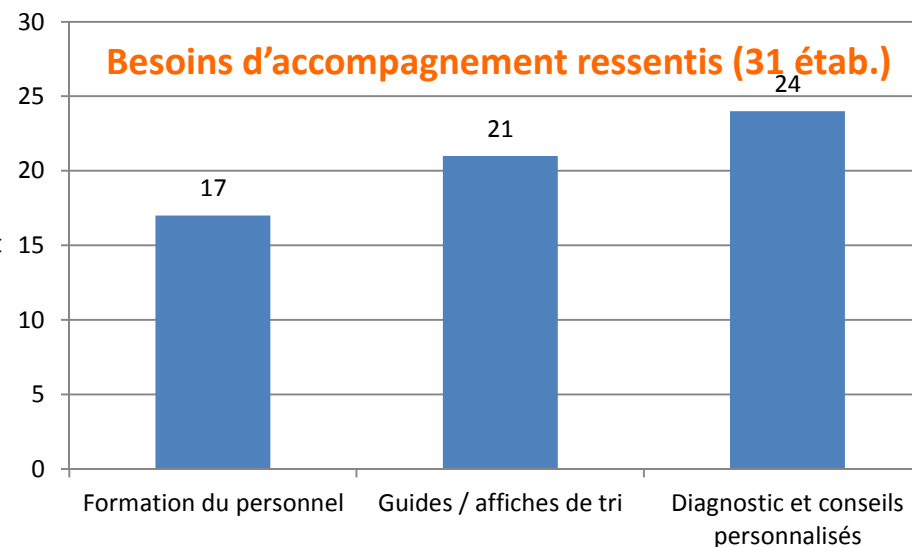
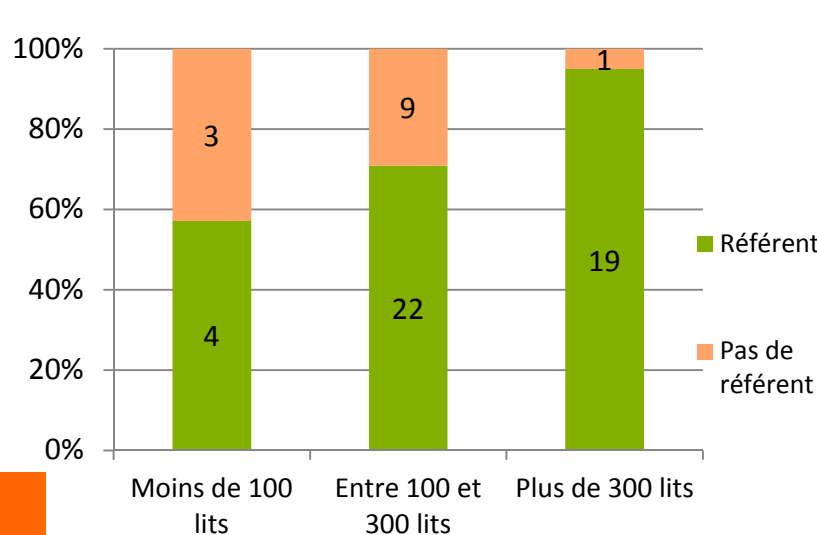
- **Des remarques complémentaires**

- Réflexion sur PCA surgelés
- Photos des retours plateaux
- Service à l'assiette
- Menu unique
- Audits en projet



# La gestion des déchets en général

- **Intervention du service public dans 72 % des établissements**
  - Responsabilisation plus complexe (pas toujours conscience des filières, des coûts, des obligations...)
- **Référent déchets sur la majorité des établissements**



- **Un besoin d'accompagnement pour 55 % des éta.**
- **Des interrogations sur les biodéchets, le tri sélectif et les banaliseurs**

# Merci de votre attention

## Pour nous contacter



biomasse  
normandie

19 quai de juillet - 14000 Caen

Tél. : 02 31 34 24 88 - Fax : 02 31 52 24 91

E-mail : [info@biomasse-normandie.org](mailto:info@biomasse-normandie.org)

[www.biomasse-normandie.org](http://www.biomasse-normandie.org)



<https://www.facebook.com/biomassenormandie>



@BiomasseNdie