
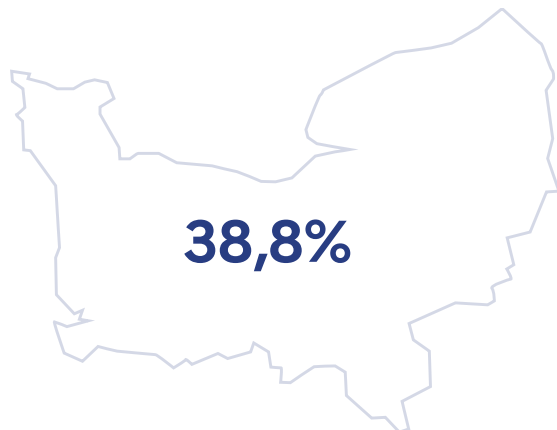


## CIRCULATION DU VIRUS

### • Taux d'incidence - données Santé publique France

Retrouvez les données publiées par Santé publique France [en cliquant ici](#).

### • Taux d'incidence - dynamique de l'épidémie (variation hebdomadaire\*)

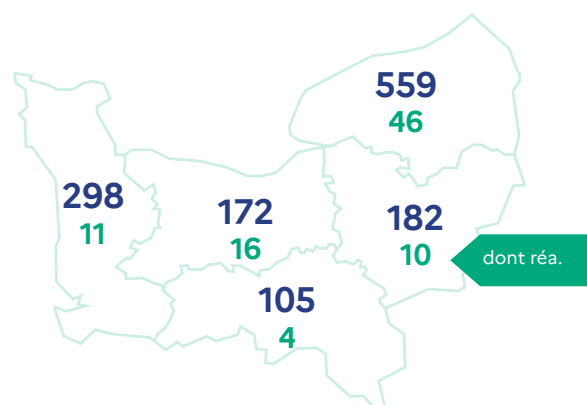
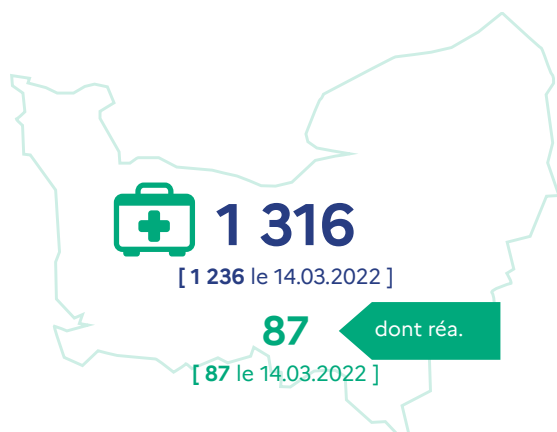


### • Nombre de reproduction effectif (R0)

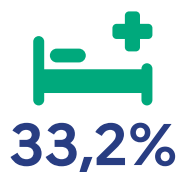
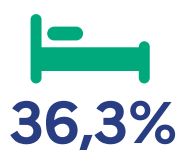


\* Le nombre de reproduction effectif (R0) correspond au nombre moyen de personnes qu'une personne malade va contaminer (lorsque le R0 est supérieur à 1, il s'agit du **seuil de vigilance** ; au-delà de 1,5, c'est le **seuil d'alerte** qui est atteint).

## ACTIVITÉ HOSPITALIÈRE au 21.03.2022



### • Taux d'occupation



Tensions hospitalières sur les lits de réanimation (patients Covid) / **Capacité initiale**

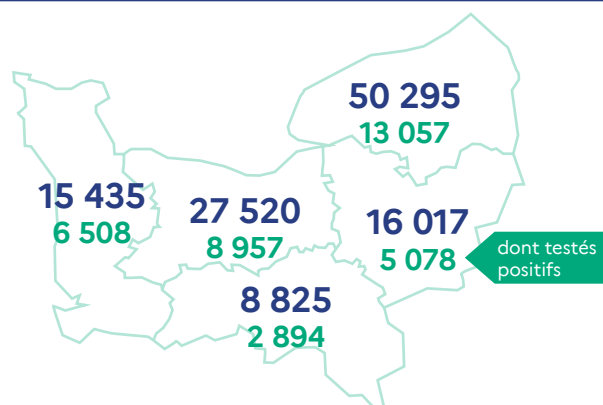
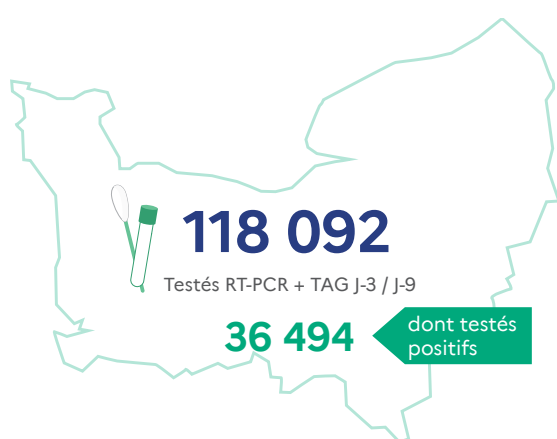
Tensions hospitalières sur les lits de réanimation (patients Covid) / **Capacité opérationnelle**

\* Les tensions hospitalières sur les lits de réanimation correspondent au taux moyen d'occupation des lits de réanimation par des patients atteints de COVID-19 par rapport à la capacité initiale en réanimation, par région (entre 40 et 60 %, il s'agit du **seuil de vigilance** ; au-delà de 60 %, c'est le **seuil d'alerte** qui est atteint).


	Hospit.	dont réa.	Retours à domicile depuis le début de l'épidémie	Décès à l'hôpital depuis le début de l'épidémie
<b>Normandie</b>	<b>1 316</b>	<b>87</b>	<b>23 036</b>	<b>4 462</b>
Calvados	172	16	4 365	805
Eure	182	10	2 844	638
Manche	298	11	2 534	543
Orne	105	4	2 756	495
Seine-Maritime	559	46	10 537	1 981

Depuis le début de l'épidémie, on estime à 5 476 le nombre de personnes porteuses du coronavirus COVID-19 décédées en Normandie (à l'hôpital et en EHPAD).

## DÉPISTAGES (SOURCE SPF)



### • Taux de positivité



• Le taux de positivité des tests RT-PCR correspond au taux de positivité des prélèvements virologiques réalisés dans chaque département sur 7 jours glissants (entre 5 et 10 %, il s'agit du seuil de vigilance ; au-delà de 10 %, c'est le seuil d'alerte qui est atteint)

## VACCINATION au 20.03.2022



**2 826 945**  
primo injections

**2 198 584**  
rappels