Agence Régionale de Santé
Basse-Normandie

PRIAC

PROGRAMME INTERDEPARTEMENTAL D'ACCOMPAGNEMENT DES HANDICAPS ET DE LA PERTE D'AUTONOMIE (PRIAC)

ACTUALISATION 2013

Janvier 2013 - Janvier 2018

Référent ARS
Docteur Françoise DUMAY
françoise.dumay@ars.sante.fr / 02.31.70.95.18

Agence Régionale de Santé
Basse-Normandie

ARRETE DU 31 JANVIER 2013
PORTANT ADOPTION DU PROGRAMME INTERDEPARTEMENTAL D'ACCOMPAGNEMENT DES HANDICAPS ET DE LA PERTE D'AUTONOMIE

DE LA REGION BASSE-NORMANDIE

LE DIRECTEUR GENERAL DE L'AGENCE REGIONALE DE SANTE DE BASSE-NORMANDIE,

VU le code de la santé publique, notamment ses articles L 1431-1, 2 et 4, L 1432-4, L.1434-1 à 4, 12, 13,15 et 16, R 1434-1, 7 et 8 et D 1432-9, 32 et 40 ;

VU le code de l'action sociale et des familles, notamment son article L 312-5-1 ;

VU le décret du 1er avril 2010 portant nomination des directeurs généraux des agences régionales de santé, notamment de Monsieur Pierre-Jean Lancry, directeur général de l'ARS de Basse-Normandie,

VU l'arrêté de directeur général de l'agence régionale de santé Basse-Normandie en date du 23 septembre 2010 relatif à la définition des territoires de santé de Basse-Normandie ;

VU l'avis de consultation sur le programme interdépartemental d'accompagnement des handicaps et de la perte d'autonomie, publié le 29 novembre 2012 au recueil des actes administratifs de la région Basse-Normandie ;

VU la note de la délégation aux affaires juridiques en date du 07 janvier 2013 adressé à l'agence régionale de santé de Basse-Normandie ;

VU l'avis de la commission de coordination des politiques publiques de santé dans le domaine des prises en charge et des accompagnements médico-sociaux en date du 10 janvier 2013 ;

VU l'avis rendu par la conférence régionale de la santé et de l'autonomie réunie en séance plénière le 17 janvier 2013 ;

VU l'avis rendu par l'assemblée délibérante du Conseil Général de l'Orne en date du 25 janvier 2013, réceptionné le 29 janvier ;

VU l'avis rendu par le Président du Conseil Général de la Manche en date du 28 janvier 2013, réceptionné le 29 janvier ;

ARRETE

ARTICLE 1 : Le programme interdépartemental d'accompagnement des handicaps et de la perte d'autonomie de la région de Basse-Normandie est arrêté pour une durée de cinq ans. Il peut être révisé à tout moment par arrêté du Directeur général de l'agence régionale de santé de Basse-Normandie, en suivant la même procédure que pour son adoption.

ARTICLE 2 : Le programme interdépartemental d'accompagnement des handicaps et de la perte d'autonomie de la région de Basse-Normandie peut être consulté sur le site internet de l'agence régionale de santé de Basse-Normandie à l'adresse suivante : http://www.ars.basse-normandie.sante.fr/Etudes-et-publications.130177.0.html;

Il peut également être consulté :

- A la préfecture de la région Basse-Normandie : rue Daniel- Huet, 14038 Caen Cedex ;
- A la préfecture du département du Calvados : rue Daniel- Huet, 14038 Caen Cedex ;
- A la préfecture du département de la Manche : place de la préfecture CS 10419 50009 Saint-Lô ;
- A la préfecture du département de l'Orne : 39 rue Saint-Blaise, 61019 Alençon Cedex ;
- Au siège de l'agence régionale de santé de Basse-Normandie : espace Claude Monet, 2 place Jean Nouzille, 14050 Caen Cedex 4 ;
- Ainsi que dans ses délégations territoriales :
    - Délégation territoriale du Calvados : espace Claude Monet, 2 place Jean Nouzille, 14050 Caen Cedex 4 ;
    - Délégation territoriale de la Manche : Place de la préfecture, 50008 Saint-Lô ;
    - Délégation territoriale de l'Orne : Cité administrative, place Bonet BP 539, 61016 Alençon Cedex ;

ARTICLE 4 : Le programme interdépartemental d'accompagnement des handicaps et de la perte d'autonomie est le dernier document composant le projet régional de santé de Basse-Normandie soumis à la consultation. Ce document étant adopté le 31 janvier 2013, la durée du projet régional de santé est portée du 31 janvier 2013 au 31 janvier 2018. La durée des documents du PRS qui ont déjà été adoptés, est portée à janvier 2018 afin de les faire coïncider avec la durée du PRS.

ARTICLE 3 : Le présent arrêté peut faire l'objet d'un recours contentieux auprès du tribunal administratif dans un délai de deux mois à compter de sa publication au Recueil des Actes Administratifs de la préfecture de région Basse-Normandie et des préfectures des départements du Calvados, de la Manche et de l'Orne. Sous peine d'irrecevabilité, sauf dans les cas de dérogations ou d'exceptions prévues à l'article 1635 Q du Code Général des Impôts, une contribution pour l'aide juridique de 35 euros, en application du décret n° 2011-1202 du 28 septembre 2011, doit être acquittée en cas de recours contentieux.

ARTICLE 4 : Le Directeur général adjoint de l'agence régionale de santé de Basse-Normandie est chargé de l'exécution du présent arrêté qui sera publié au Recueil des Actes Administratifs de la préfecture de région Basse-Normandie et des préfectures des départements du Calvados, de la Manche et de l'Orne.

Fait à Caen, le 31 janvier 2013

Le Directeur général de
l'ARS de Basse-Normandie,

Pierre-Jean LANCRY

Sommaire

1. INTRODUCTION 4

1. Les taux d'équipement au 30 septembre 2013 5

1.1. Taux d'équipement dans le champ du handicap 5

1.1.1. Handicap enfant : annexe 24 5

1.1.2. CAMPS et CMPP 6

1.1.3. Adultes 7

1.2. Taux d'équipement dans le champ de la personne âgée en perte d'autonomie 8

2. LE BILAN DU PRIAC PRÉCÉDENT 9

3. LES GRANDES ORIENTATIONS DU PRIAC 10

3.1. Le PRIAC par nature d'opérations / type de financement / catégorie de structures / année de réalisation 10

3.2. Le PRIAC par public 11

3.3. Le PRIAC par type de structures 12

4. LE LIEN ENTRE PRIAC ET PROJET RÉGIONAL DE SANTÉ 13

4.1. Objectifs généraux du PSRS par domaine stratégique pour lesquels un (des) projet(s) du PRIAC est (sont) identifié(s) 13

4.2. Le lien entre PRIAC et SROMS 16

5. LA PROGRAMMATION DÉTAILLÉE (CNSA) 19

5.1. Le dépistage et la prise en charge précoce 19

5.2. L'accompagnement en institution 20

5.3. L'accompagnement en milieu ordinaire de vie 24

ANNEXE 1 31

INTRODUCTION

Texte de référence

Le PRogramme Interdépartemental d'ACcompagnement des handicaps et de la perte d'autonomie (PRIAC) a été instauré par la loi n°2005-102 du 11 février 2005 pour l'égalité des droits et des chances.

L'article L-312-5-1 du Code de l'Action Sociale et des Familles stipule : « Pour les établissements et services mentionnés aux 2°, 3°, 5°, 6°, 7°, 11° et 12° du I de l'article L. 312-1 qui accueillent des personnes handicapées ou des personnes âgées, le directeur général de l'agence régionale de santé établit un programme interdépartemental d'accompagnement des handicaps et de la perte d'autonomie composé d'objectifs de programmation pour la mise en œuvre du schéma régional mentionné au 3° de l'article L. 312-5. Ce programme dresse, pour la part des prestations financées sur décision tarifaire du directeur général de l'agence régionale de santé, les priorités de financement des créations, extensions ou transformations d'établissements ou de services au niveau régional. »

Objectif

Ainsi, le programme traduit la mise en œuvre financière du schéma. Il a pour rôle de programmer les financements mobilisables contribuant à la réalisation du schéma et l'atteinte des objectifs du Plan Stratégique Régional de Santé.

Il a vocation à rendre lisible, sur la durée du Projet Régional de Santé, la programmation de l'évolution de l'offre médico-sociale [type de prise en charge, territoire (départemental ou infra-départemental), capacités (en nombre de places ou en services…)]. Le PRIAC n'est pas un classement par priorités des dossiers qui n'ont pas trouvé de financement, c'est l'affichage de ressources que l'État est prêt à affecter à certaines capacités, pour un certain public, sur un certain territoire.

Il doit permettre d'accompagner l'entrée dans une logique d'appel à projets. C'est à partir de cette programmation pluriannuelle, dont le cadrage financier s'appuie sur le montant des enveloppes médico-sociales mobilisables, que seront lancés les appels à projets pour la création et l'adaptation des établissements et services médico-sociaux.

Périmètre

Le champ du programme est circonscrit aux dispositifs concourant à l'accompagnement des personnes en situation de handicap ou en perte d'autonomie. Il n'a pas vocation à décrire les dispositifs assurant la prise en charge des personnes présentant des difficultés spécifiques.

Il englobe les établissements et services sous compétence exclusive du directeur général de l'ARS ou sous compétence conjointe avec les présidents de Conseils Généraux.

Entre 2006 et 2011, le PRIAC était un outil de consolidation des besoins régionaux et interdépartementaux et dressait les priorités de financement pour les équipements et services médico-sociaux (connues ou prévisionnelles).

Désormais, conformément aux orientations de la Caisse Nationale de Solidarité pour l'Autonomie, l'expression des besoins de la région figure dans le plan stratégique et le schéma, le PRIAC est réaffirmé **comme instrument de programmation financière pluriannuelle** pour la mise en œuvre du schéma régional d'organisation médico-sociale, en cohérence avec les schémas d'organisation des soins et de prévention.

Il permet une programmation en enveloppe fermée et contrainte des mesures nouvelles, complétée des réaffectations de moyens médico-sociaux et de fongibilité asymétrique, alors que l'ancien PRIAC comportait une programmation prévisionnelle. **De fait, il est encadré financièrement par les dotations et enveloppes allouées par la Caisse Nationale de Solidarité pour l'Autonomie. C'est l'outil opérationnel du nouveau processus budgétaire mis en œuvre en 2011, basé sur des autorisations d'engagement et des crédits de paiement.**

Les dates de mises en œuvre présentent un caractère prévisionnel et sont susceptibles d'évoluer au regard de l'état d'avancement des projets. En ce sens, la programmation mentionnée dans le présent document ne peut donc pas traduire l'intégralité des crédits qui seront mobilisés sur toute la période du PRS. L'actualisation annuelle en fonction des autorisations d'engagements et crédits de paiement notifiés par la Caisse Nationale de Solidarité pour l'Autonomie est donc essentielle.

1. LES TAUX D'ÉQUIPEMENT AU 30 SEPTEMBRE 2013

1.1. Taux d'équipement dans le champ du handicap

1.1.1. Handicap enfant (annexe 24)

ANNEXES XXIV TOUTES DEFICIENCES	Calvados		Manche		Orne		Basse-Normandie	
	Autorisé 30/09/13	Taux à échéance	Autorisé 30/09/13	Taux à échéance	Autorisé 30/09/13	Taux à échéance	Autorisé 30/09/13	Taux à échéance
Nombre d'établissements et de services (hors doubles comptes)	32	*32*	25	*25*	23	*23*	80	*80*
Total capacités autorisées	**2018**	***2 040***	**1269**	***1274***	**1254**	***1264***	**4 541**	***4578***
Population concernée*	171 196		116 532		68 686		356 414	
Taux d'Equipement pour 1000 personnes âgées de 0 à 19 ans	**11,79**	***11,92***	**10,89**	***10,93***	**18,26**	***18,40***	**12,74**	***12,84***

Déficiences Intellectuelles (AN.24) dont autisme	Calvados		Manche		Orne		Basse-Normandie	
	Autorisé 30/09/13	Taux à échéance	Autorisé 30/09/13	Taux à échéance	Autorisé 30/09/13	Taux à échéance	Autorisé 30/09/13	Taux à échéance
Nombre d'établissements et de services	19	*19*	15	*15*	16	*16*	50	*50*
Total capacités autorisées	**1140**	***1162***	**884**	***884***	**784**	***784***	**2808**	***2830***
Population concernée*	171 196		116 532		68 686		356 414	
Taux d'Equipement pour 1000 personnes âgées de 0 à 19 ans	**6,66**	***6,79***	**7,59**	***7,59***	**11,41**	***11,41***	**7,88**	***7,94***

Polyhandicaps (AN. 24 ter)	Calvados		Manche		Orne		Basse-Normandie	
	Autorisé 30/09/13	Taux à échéance	Autorisé 30/09/13	Taux à échéance	Autorisé 30/09/13	Taux à échéance	Autorisé 30/09/13	Taux à échéance
Nombre d'établissements et de services	9	*9*	7	*7*	3	*3*	19	*19*
Total capacités autorisées	**140**	***140***	**66**	***66***	**46**	***51***	**252**	***257***
Population concernée*	171 196		116 532		68 686		356 414	
Taux d'Equipement pour 1000 personnes âgées de 0 à 19 ans	**0,82**	***0,82***	**0,57**	***0,57***	**0,67**	***0,74***	**0,71**	***0,72***

Déficiences Motrices (AN. 24 bis)	Calvados		Manche		Orne		Basse-Normandie	
	Autorisé 30/09/13	Taux à échéance	Autorisé 30/09/13	Taux à échéance	Autorisé 30/09/13	Taux à échéance	Autorisé 30/09/13	Taux à échéance
Nombre d'établissements et de services	3	*3*	8	*8*	2	*2*	13	*13*
Total capacités autorisées	**166**	***166***	**101**	***101***	**29**	***29***	**296**	***296***
Population concernée*	171 196		116 532		68 686		356 414	
Taux d'Equipement pour 1000 personnes âgées de 0 à 19 ans	**0,97**	***0,97***	**0,87**	***0,87***	**0,42**	***0,42***	**0,83**	***0,83***

Troubles du Comportement (AN.24)	Calvados		Manche		Orne		Basse-Normandie	
	Autorisé 30/09/13	Taux à échéance	Autorisé 30/09/13	Taux à échéance	Autorisé 30/09/13	Taux à échéance	Autorisé 30/09/13	Taux à échéance
Nombre d'établissements et de services	6	*6*	9	*9*	7	*7*	22	*88*
Total capacités autorisées	**407**	***407***	**193**	***198***	**275**	***280***	**875**	***885***
Population concernée*	171 196		116 532		68 686		356 414	
Taux d'Equipement pour 1000 personnes âgées de 0	**2,38**	***2,38***	**1,66**	***1,70***	**4,00**	***4,08***	**2,46**	***2,48***

Déficiences Auditives (AN. 24 quater)	Calvados		Manche		Orne		Basse-Normandie	
	Autorisé 30/09/13	Taux à échéance	Autorisé 30/09/13	Taux à échéance	Autorisé 30/09/13	Taux à échéance	Autorisé 30/09/13	Taux à échéance
Nombre d'établissements et de services	1	*1*	1	*1*	2	*2*	4	*4*
Total capacités autorisées	**135**	***135***	**25**	***25***	**100**	***100***	**260**	***260***
Population concernée*	171 196		116 532		68 686		356 414	
Taux d'Equipement pour 1000 personnes âgées de 0 à 19 ans	**0,79**	***0,79***	**0,21**	***0,21***	**1,46**	***1,46***	**0,73**	***0,73***

* Source INSEE : estimations localisées de population au 01-01-2010

Déficiences Visuelles (AN. 24 quinquiès)	Calvados		Manche		Orne		Basse-Normandie	
	Autorisé 30/09/13	Taux à échéance	Autorisé 30/09/13	Taux à échéance	Autorisé 30/09/13	Taux à échéance	Autorisé 30/09/13	Taux à échéance
Nombre d'établissements et de services	2	*2*	0	*0*	1	*1*	3	*3*
Total capacités autorisées	**30**	***30***	**0**	***0***	**20**	***20***	**50**	***50***
Population concernée*	171 196		116 532		68 686		356 414	
Taux d'Equipement pour 1000 personnes âgées de 0 à 19 ans	**0,18**	***0,18***	**0,00**	***0,00***	**0,29**	***0,29***	**0,14**	***0,14***

1.1.2. CAMPS et CMPP

CAMSP	Calvados		Manche		Orne		Basse-Normandie
	Autorisé 30/09/13	Taux à échéance	Autorisé 30/09/13	Taux à échéance	Autorisé 30/09/13	Taux à échéance	
Nombre d'établissements/ antennes	*7*	*7*	5	*5*	6	*6*	18
Total capacités autorisées (file active)	**288 + Isigny****	***292+ Isigny****	**150+ Tourlaville****	***156+ Tourlaville****	**100+ CESDA****	***100+ CESDA****	-
Population concernée*	57 724		39 200		23 417		119 891
Taux d'Equipement pour 1000 personnes	-		-		-		-

CMPP	Calvados		Manche		Orne		Basse-Normandie	
	Autorisé 30/09/13	Taux à échéance	Autorisé 30/09/13	Taux à échéance	Autorisé 30/09/13	Taux à échéance	Autorisé 30/09/13	Taux à échéance
Nombre d'établissements	6	*6*	3	*3*	1	*1*	10	*10*
Total capacités autorisées	**n/a**		**n/a**		**n/a**		-	
Population concernée*	132 992		77 332		45 269		236 523	
Taux d'Equipement pour 1000 personnes	**n/a**		**n/a**		**n/a**		-	

1.1.3. Adultes

MAS	Calvados		Manche		Orne		Basse-Normandie	
	Autorisé 30/09/13	Taux à échéance	Autorisé 30/09/13	Taux à échéance	Autorisé 30/09/13	Taux à échéance	Autorisé 30/09/13	Taux à échéance
Nombre d'établissements	10	*10*	8	*8*	7	*7*	25	*25*
Total capacités autorisées	**360**	***387***	**356**	***356***	**216**	***227***	**932**	***970***
Population concernée*	354 287		246 780		142 939		744 006	
Taux d'Equipement pour 1000 personnes âgées de 20 à 59 ans	**1,02**	***1,09***	**1,44**	***1,44***	**1,51**	***1,59***	**1,25**	***1 ,30***

FAM	Calvados		Manche		Orne		Basse-Normandie	
	Autorisé 30/09/13	Taux à échéance	Autorisé 30/09/13	Taux à échéance	Autorisé 30/09/13	Taux à échéance	Autorisé 30/09/13	Taux à échéance
Nombre d'établissements	8	*8*	3	*4*	3	*3*	14	*15*
Total capacités autorisées	**241**	***241***	**66**	***120***	**84**	***84***	**391**	***445***
Population concernée*	354 287		246 780		142 939		744 006	
Taux d'Equipement pour 1000 personnes âgées de 20 à 59 ans	**0,68**	***0,68***	**0,27**	***0,49***	**0,59**	***0,59***	**0,53**	***0,60***

ESAT	Calvados		Manche		Orne		Basse-Normandie	
	Autorisé 30/09/13	Taux à échéance	Autorisé 30/09/13	Taux à échéance	Autorisé 30/09/13	Taux à échéance	Autorisé 30/09/13	Taux à échéance
Nombre d'établissements	18	*18*	14	*14*	9	*9*	41	*41*
Total capacités autorisées	**1675**	***1675***	**1270**	***1270***	**795**	***795***	**3740**	***3740***
Population concernée*	354 287		246 780		142 939		744 006	
Taux d'Equipement pour 1000 personnes âgées de 20 à 59 ans	**4,73**	***4 ,73***	**5,15**	***5,15***	**5,56**	***5,56***	**5,03**	***5,03***

* Source INSEE : estimations localisées de population au 01-01-2010
** pas de capacité fixée

SAMSAH	Calvados		Manche		Orne		Basse-Normandie	
	Autorisé 30/09/13	Taux à échéance	Autorisé 30/09/13	Taux à échéance	Autorisé 30/09/13	Taux à échéance	Autorisé 30/09/13	Taux à échéance
Nombre d'établissements	4	*4*	5	*6*	2	*2*	11	*12*
Total capacités autorisées	**121**	***121***	**40**	***90***	**52**	***52***	**213**	***263***
Population concernée*	354 287		246 780		142 939		744 006	
Taux d'Equipement pour 1000 personnes âgées de 20 à 59 ans	**0,34**	***0,34***	**0,16**	***0,36***	**0,36**	***0,36***	**0,29**	***0,35***

SSIAD personnes handicapées	Calvados		Manche		Orne		Basse-Normandie	
	Autorisé 30/09/13	Taux à échéance	Autorisé 30/09/13	Taux à échéance	Autorisé 30/09/13	Taux à échéance	Autorisé 30/09/13	Taux à échéance
Nombre d'établissements	12	*12*	10	*10*	10	*11*	32	*33*
Total capacités autorisées	**42**	***42***	**29**	***29***	**49**	***65***	**120**	***136***
Population concernée*	354 287		246 780		142 939		744 006	
Taux d'Equipement pour 1000 personnes âgées de 20 à 59 ans	**0,12**	***0,12***	**0,12**	***0,12***	**0,34**	***0,45***	**0,16**	***0,18***

Etablissements Expérimentaux	Calvados		Manche		Orne		Basse-Normandie	
	Autorisé 30/09/13	Taux à échéance	Autorisé 30/09/13	Taux à échéance	Autorisé 30/09/13	Taux à échéance	Autorisé 30/09/13	Taux à échéance
Nombre d'établissements	0	*1*	0	*1*	0	*1*	0	*2*
Total capacités autorisées	**0**	***34***	**0**	***45***	**0**	***16***	**0**	***77***
Population concernée*	354 287		246 780		142 939		744 006	

* Source INSEE : estimations localisées de population au 01-01-2010

1.2. Taux d'équipement dans le champ de la personne âgée en perte d'autonomie

SSIAD	Calvados		Manche		Orne		Basse-Normandie	
	Autorisé 30/09/13	Taux à échéance	Autorisé 30/09/13	Taux à échéance	Autorisé 30/09/13	Taux à échéance	Autorisé 30/09/13	Taux à échéance
Nombre de services	21	*21*	31	*31*	13	*13*	64	*64*
Personnes âgées	1 159	1159	1 268	1268	710	710	3 137	3137
Equipes spécialisées Alzheimer	60	60	40	40	30	30	130	130
Total capacités autorisées	**1 219**	**1219**	**1 308**	**1 308**	**740**	**740**	**3 267**	**3 267**
Population concernée*	61 992		56 123		33 500		151 615	
Taux d'Equipement pour 1000 personnes de 75 ans et plus	**19,66**	**19,66**	**23,31**	**23,31**	**22,09**	**22,09**	**21,55**	**21,55**

* Source INSEE : estimations localisées de population au 01-01-2010

Dans le champ du handicap, des disparités interdépartementales parfois importantes sont constatées, notamment au profit du département de l'Orne en ce qui concerne la plupart des déficiences de l'enfant en situation de handicap ou des ESAT. Dans le domaine de la personne âgée en perte d'autonomie, on observe une situation relativement plus favorable dans le département de la Manche concernant les SSIAD et du département de l'Orne concernant les EHPAD. Tendre vers la convergence des taux d'équipement entre territoires de santé, en tenant compte des besoins de la population et des équipements à vocation régionale ou interrégionale constitue un enjeu du SROMS dans l'objectif de réduire les inégalités d'accès aux services de santé.

EHPAD	Calvados		Manche		Orne		Basse-Normandie	
	Autorisé 30/09/13	Taux à échéance	Autorisé 30/09/13	Taux à échéance	Autorisé 30/09/13	Taux à échéance	Autorisé 30/09/13	Taux à échéance
Nombre d'établissements	98	*99*	86	*86*	54	*54*	238	*239*
Hébergement permanent	6720	*6797*	5036	*5061*	4129	*4129*	15885	*15987*
Hébergement temporaire	96	*102*	118	*118*	67	*71*	281	*291*
Accueil de jour	189	*201*	137	*169*	100	*116*	426	*486*
Unité pour handicapés âgés	18	*18*	22	*37*	46	*46*	86	*101*
Unité Alzheimer/UHR	650	*664*	604	*604*	337	*365*	1591	*1633*
PASA Labellisées	0	*154*	14	*70*	14	*54*	28	*278*
Total départemental (hors PASA)	**7673**	***7782***	**5917**	***5989***	**4679**	***4727***	**18269**	***18498***
Population concernée*	61 992		56 123		33 500		151 615	
Taux d'Equipement pour 1000 personnes de 75 ans et plus	**123,77**	***125,53***	**105,43**	***106,71***	**139,67**	***141,10***	**120,50**	***122,01***
Taux d'équipement départemental hébergement temporaire et accueil de jour	**4,60**	***4,89***	**4,54**	***5,11***	**4,99**	***5,58***	**4,66**	***5,12***

NB : Les taux d'équipement à échéance du PRIAC sont induits par les places autorisées au 30 septembre 2013 et celles nouvellement créées sur la durée du PRIAC. Par conséquence, ils sont susceptibles d'évoluer si de nouveaux projets venaient à s'y ajouter d'ici 2018 mais également en fonction des estimations de population de l'INSEE.

2. LE BILAN DU PRIAC PRÉCÉDENT

Sur les 2 629 places programmées dans le PRIAC 2013-2018, 64 projets se sont installés en 2012 soit 708 places pour un montant de 7 896 171 €.

Les 1 921 places restantes pour un montant de 24 032 029 € seront réalisées sur la durée du PRIAC actualisé.

7 projets se sont ajoutés à ce PRIAC. Il s'agit d'extensions de capacités de CMPP, CAMSP et de SESSAD et d'un projet de création d'IEM financés par redéploiement de crédits pour un montant de 2 149 522 €, d'ajout de 6 places d'accueil de jour en vue d'un appel à projet et de 6 projets ayant été modifiés.

PRIAC 2013-2018

Répartition des places entre projets reconduits et projets réalisés

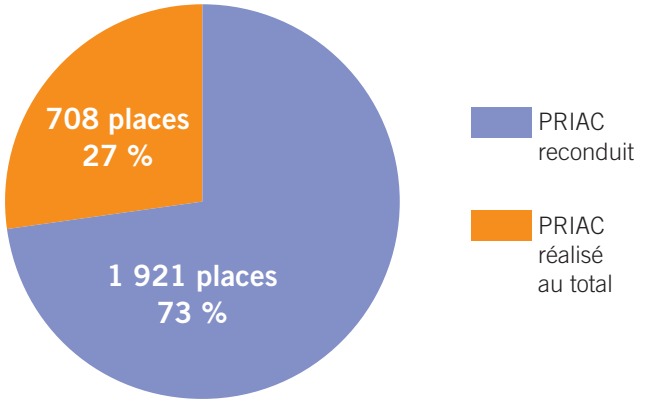

Répartition des montants entre projets reconduits et projets réalisés

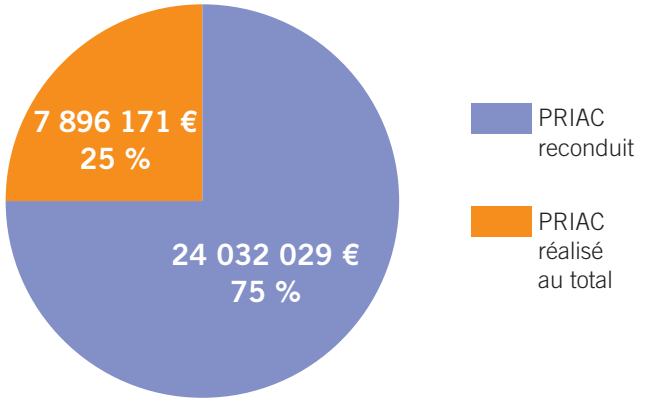

PRIAC ACTUALISÉ

Répartition des places entre projets reconduits et nouveaux projets

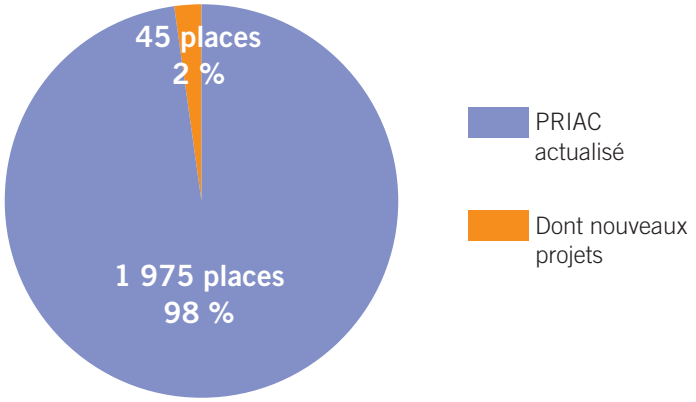

Répartition des montants entre projets reconduits et nouveaux projets

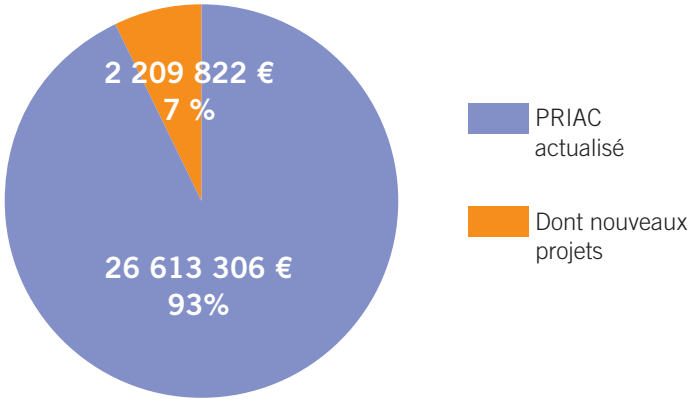

3. LES GRANDES ORIENTATIONS DU PRIAC

Le PRIAC prévoit le financement de 1 975 places pour un montant total de 26 705 186 € au travers de 147 projets dont 1 553 places (soit 78 % du total des places) au travers de 99 projets pour un montant de 13 980 345 € (soit 52 % du total alloué) pour la personne âgée dépendante (y compris Alzheimer).

On compte un projet à chaque fois qu'il y a une création, une extension ou une transformation de prévue et ce, par type de structure. Il y a donc autant de projets qu'il y a de natures d'opérations par type de structure.

3.1. Le PRIAC par nature d'opérations / type de financement / catégorie de structures / année de réalisation

Répartition des places selon la nature des opérations

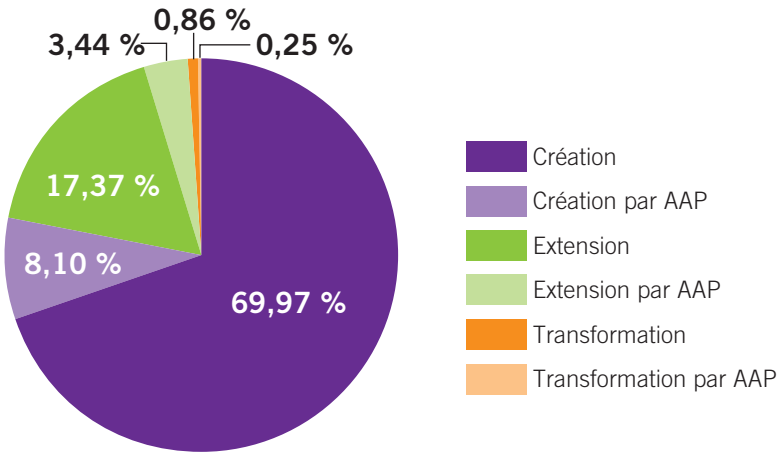

On constate que dans le total du nombre de places financées par le PRIAC, 78 % d'entre elles correspondent à des opérations de créations (représentant 73 % du financement), 21 % (27 % du financement) à des extensions et à seulement 1 % à des transformations*.

* La transformation d'établissements ou de services médico-sociaux correspond à la modification de la catégorie de bénéficiaires (public accompagné) de l'établissement ou du service.

Répartition de l'enveloppe totale allouée par source de financement

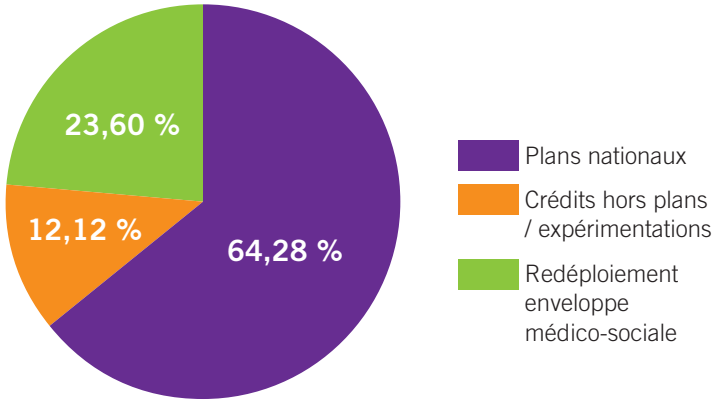

Les redéploiements* de l'enveloppe médico-sociale participent à hauteur de 23 % au financement des places nouvelles soit une augmentation de 10 points par rapport au précédent PRIAC.

* Les redéploiements correspondent à des moyens dégagés via des réaffections de crédit, sans augmentation du budget global alloué.

3.2. Le PRIAC par public

Tableau : répartition des places et du financement par type de déficience

Public / déficience	Nombre de places	% sur total des places	Montant alloué	% du total alloué
Personnes en situation de handicap				
Autisme - troubles envahissants du développement	83	20 %	2 512 328 €	20 %
Déficience intellectuelle	17	4 %	451 260 €	4 %
Déficience motrice	64	15 %	2 217 781 €	18 %
Déficience psychique	40	10 %	1 215 134 €	10 %
Personnes handicapées vieillissantes	15	4 %	112 500 €	1 %
Personnes lourdement handicapées	20	5 %	1 550 000 €	12 %
Polyhandicap	25	6 %	1 163 120 €	9 %
Toutes déficiences	142	34 %	3 042 428 €	24 %
Troubles de la personnalité - Troubles du caractère et du comportement	10	2 %	308 110 €	2 %
Sous total Personnes en situation de handicap	***416***	***21 %***	***12 572 661 €***	***47 %***
Personnes âgées dépendantes				
Maladie d'Alzheimer - troubles apparentés	586	38 %	4 776 251 €	34 %
Personnes âgées dépendantes	973	62 %	9 264 394 €	66 %
Sous total Personnes âgées dépendantes	***1559***	***79 %***	***14 040 645 €***	***53 %***
TOTAL GÉNÉRAL	***1975***	***100 %***	***26 613 306 €***	***100 %***

La répartition de l'action du PRIAC entre les deux grands secteurs personnes en situation de handicap (PH) et personnes âgées (PA) reste à peu près équilibrée et tend à se rapprocher en montants alloués (47 % contre 53 %). Par contre, l'équilibre n'est pas le même, si l'on raisonne en nombre de places (21 % pour les PH contre 79 % pour le PA). En effet, ceci s'explique par un coût/place de certaines structures pour personnes âgées (Alzheimer compris) moins important dans ce secteur que dans le secteur du handicap.

3.3. Le PRIAC par type de structures

Tableau : répartition des places et du financement par catégorie de structures et année de réalisation

Catégorie de structure	2013		2014		2015		2016		Total places	Montant total
	Nombre de places	Montant	Nombre de places	Montant	Nombre de places	Montant	Nombre de places	Montant		
Accueil temporaire en FAM			1	40 422 €					**1**	**40 844 €**
AJ	44	439 943 €	86	904 926 €	17	178 500 €	5	54 530 €	**152**	**1 577 899 €**
CAMSP		224 311 €		150 889 €		65 200 €				**440 400 €**
CMPP				55 206 €		55 206 €				**110 412 €**
EHPAD	365	3 413 500 €	490	4 622 100 €	223	2 162 438 €			**1078**	**10 198 038 €**
Etablissement Expérimental			2	46 000 €					**2**	**46 000 €**
FAM			63	1 637 176 €	16	400 000 €	32	750 000 €	**111**	**2 787 176 €**
HT	19	188 900 €	27	286 392 €	10	105 000 €	4	42 400 €	**60**	**622 692 €**
IEM	35	1 912 090 €							**35**	**1 912 090 €**
IME	12	700 000 €			7	326 000 €			**19**	**1 026 000 €**
ITEP	5	232 798 €	5	75 312 €					**10**	**308 110 €**
MAS	9	523 250 €	18	967 142 €	13	1 050 000 €	7	500 000 €	**47**	**3 040 392 €**
PASA	110	518 975 €	84	384 192 €	42	191 396 €	14	63 798 €	**250**	**1 158 361 €**
SAMSAH	18	240 489 €	16	201 304 €					**34**	**441 793 €**
SAMSAH/SSIAD/Autres services			23	378 629 €	45	702 453 €	10	141 513 €	**78**	**1 222 595 €**
Service Expérimental					40	669 021 €			**40**	**669 021 €**
SESSAD	9	155 760 €	15	259 990 €					**24**	**415 750 €**
SSIAD spécialisé	20	300 000 €							**20**	**300 000 €**
UHR					14	296 155 €			**14**	**296 155 €**
Total général	**646**	**8 850 016 €**	**830**	**10 009 680 €**	**427**	**6 201 369 €**	**72**	**1 552 241 €**	**1975**	**26 613 306 €**

L'essentiel des places et des montants concernent les EHPAD. Une part très importante des places pour les personnes âgées atteintes de la maladie d'Alzheimer est consacrée à la fois pour de l'accueil temporaire afin d'apporter des solutions de répits aux aidants et pour des places en hébergement permanent. Dans le secteur du handicap, les plus importantes créations concernent des places de FAM. Le développement de l'offre adaptée en établissements et services pour les enfants, les adolescents et les adultes atteints d'un syndrome autistique ou de troubles envahissants du développement se poursuit.

4. LE LIEN ENTRE PRIAC ET PROJET RÉGIONAL DE SANTÉ

4.1. Objectifs généraux du PSRS par domaine stratégique pour lesquels un (des) projet(s) du PRIAC est (sont) identifié(s)

Handicap et vieillissement

1. Améliorer l'anticipation des besoins, des délais d'attentes et/ou demandes d'accompagnement des plus de 75 ans en perte d'autonomie
2. Améliorer l'implication des personnes en perte d'autonomie à la construction de leur projet de vie
3. Améliorer le respect du désir de maintien à domicile
4. Augmenter les possibilités d'accès à un établissement ou service social ou médico-social à proximité de son bassin de vie
6. Améliorer la qualité de vie des patients malades d'Alzheimer et maladies apparentées (cf. indicateurs plan Alzheimer)
7. Améliorer l'anticipation des besoins d'accompagnement des personnes handicapées vieillissantes
8. Assurer une prise en charge et un accompagnement précoces des personnes handicapées psychiques
9. Assurer un accompagnement précoce des personnes autistes
10. Favoriser le maintien en milieu de vie ordinaire

Périnatalité et Petite Enfance

25. Améliorer la précocité des diagnostics des troubles neurologiques, psychiques, neuropsychiques et sensoriels chez l'enfant de moins de 5/6 ans
26. Améliorer la qualité de vie et l'insertion des enfants atteints de troubles sensoriels ne relevant pas du handicap notamment les troubles du langage et des acquisitions
27. Améliorer le recours aux soins pour les enfants des personnes en situation de précarité
28. Faire en sorte que tous les enfants accueillis en structures sociales et médico-sociales bénéficient d'un bilan global de santé (à la fois somatique et psychique)

Santé mentale et Mal-être

41. Réduire les comportements à risque chez les enfants adolescents et jeunes adultes (6-25 ans)
42. Réduire les souffrances psychiques et les morts par suicide chez les enfants, adolescents et jeunes adultes (6-18 ans)
43. Réduire les consommations d'alcool à risque chez les plus de 15 ans notamment pour les populations en situation de précarité
44. Réduire les souffrances psychiques chez les plus de 18 ans
45. Réduire les morts par suicide chez les plus de 18 ans

Graphique : Montants totaux alloués par objectifs généraux du PSRS

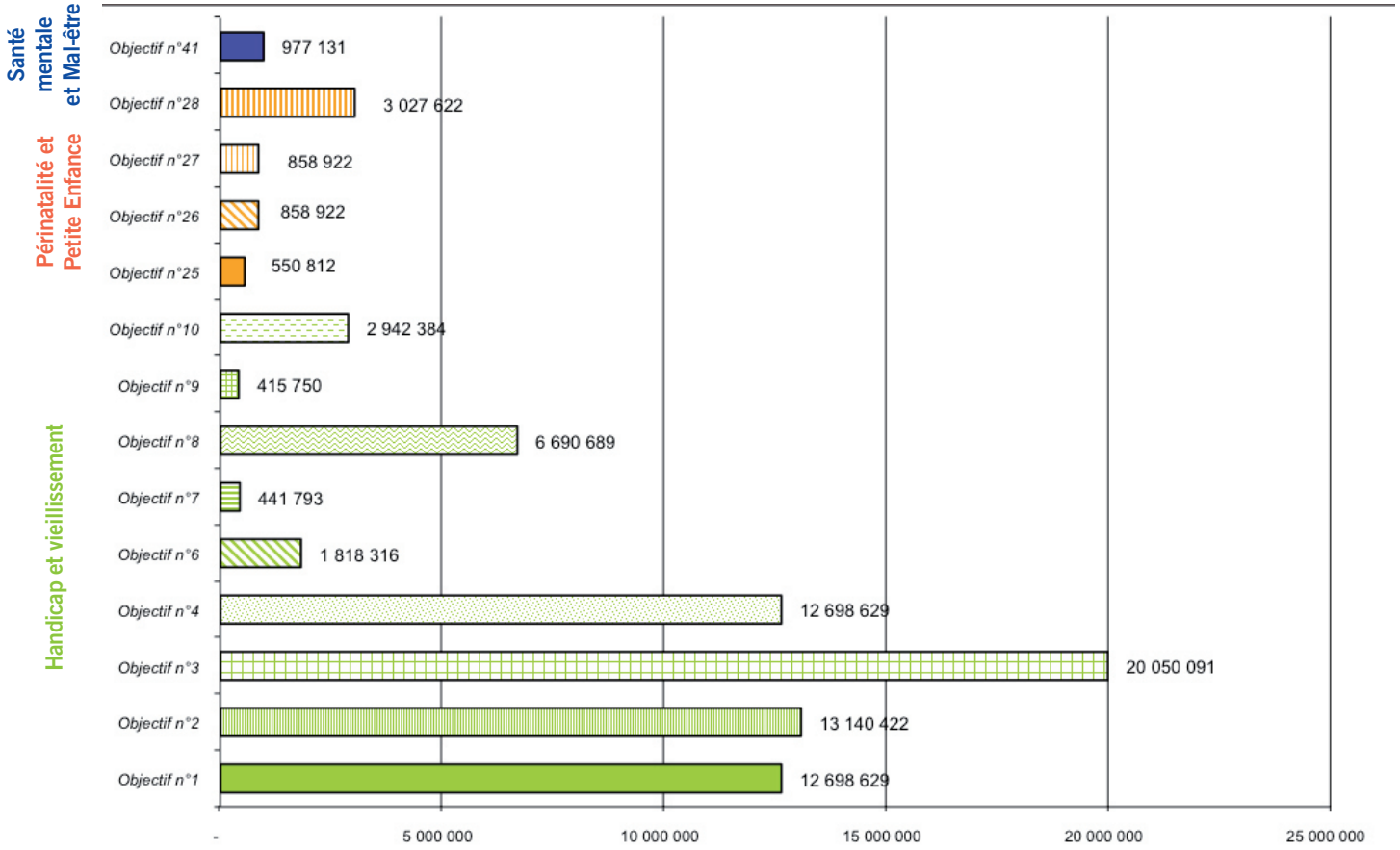

Comment lire ce graphique ?

Au total 12 638 329 € sont consacrés à des projets répondant à l'objectif général n°1 du PSRS.

Le total des montants ainsi affectés est supérieur à l'enveloppe totale allouée car un projet peut répondre à plusieurs objectifs.

Graphique : Nombre de places par objectifs généraux du PSRS

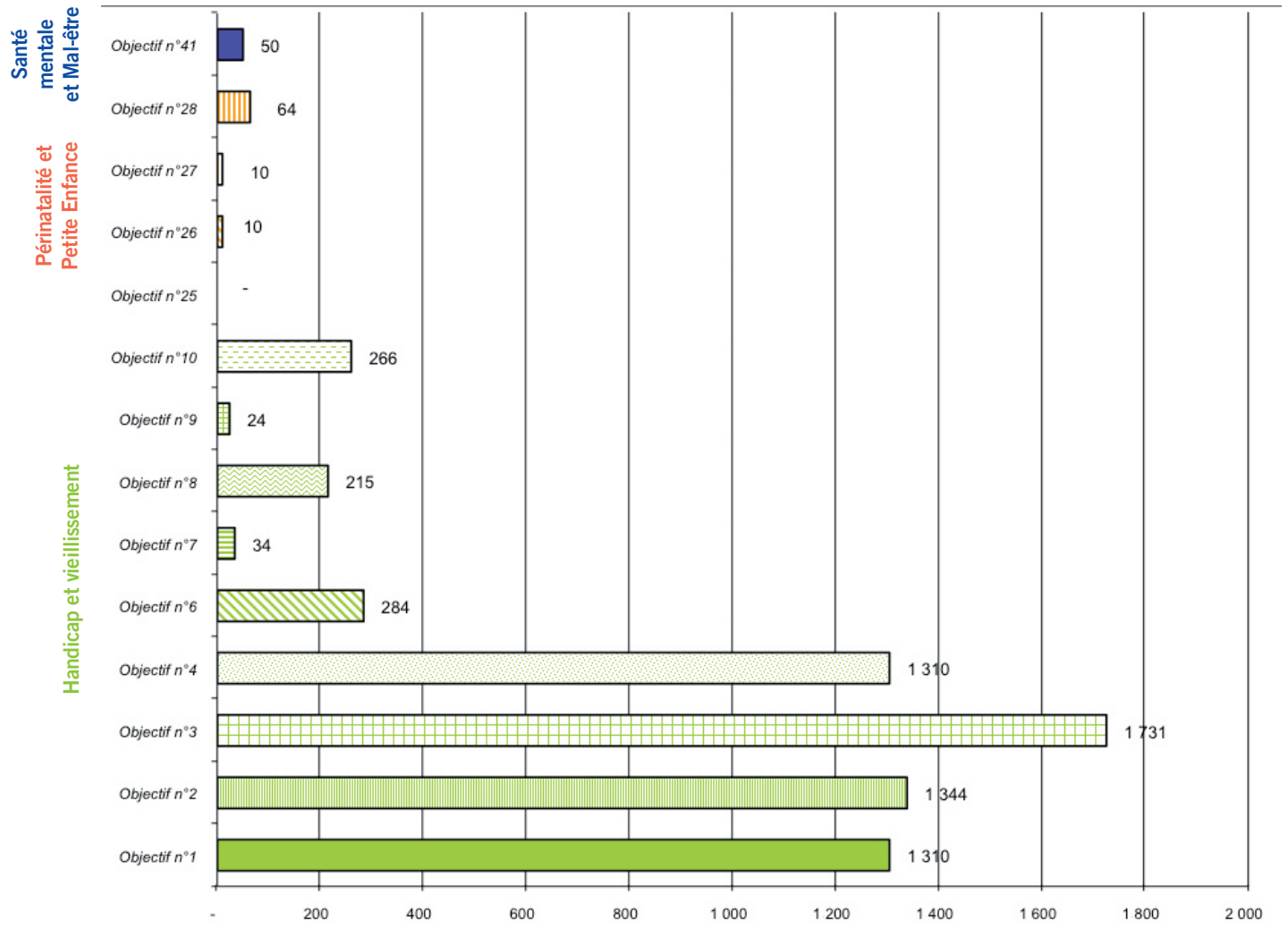

Comment lire ce graphique ?

1304 places financées dans le PRIAC concernent des projets répondant à l'objectif général n°1 du PSRS.

Le total des places ainsi affectées est supérieur au total des places financées car un projet peut répondre à plusieurs objectifs.

4.2. Le lien entre PRIAC et SROMS

Les objectifs numérotés en 1 concernent l'orientation : « Optimiser les parcours de scolarisation, de formation professionnelle et d'accès à l'emploi de droit commun des personnes en situation de handicap (enfants, adolescents et jeunes adultes) ».

- Objectif opérationnel 1.1. : Prendre en charge précocement les enfants présentant des troubles multiples, avant même la reconnaissance du statut de personne en situation de handicap.
- Objectif opérationnel 1.2. : Prévenir la déscolarisation des enfants avec troubles du comportement et troubles envahissants du développement (TED) qui changent souvent d'établissement scolaire en raison de ces troubles.
- Objectif opérationnel 1.3. : Mettre en œuvre une coopération entre les acteurs concernés (Education Nationale, IME, ITEP, SESSAD, pédopsychiatrie) pour élaborer des projets individualisés d'accompagnement, incluant le parcours scolaire en milieu ordinaire et obtenir une cohérence du projet de vie.

Les objectifs numérotés en 2 concernent l'orientation « Favoriser l'insertion sociale et professionnelle en milieu ordinaire des personnes en situation de handicap »

- Objectif opérationnel 2.2. : Systématiser et fiabiliser le diagnostic en amont du projet professionnel et harmoniser les outils d'évaluation pour les personnes en situation de handicap souhaitant intégrer dans leur projet de vie un projet professionnel.
- Objectif opérationnel 2.3. : Favoriser les passerelles entre le milieu protégé (adapté) de travail et le milieu ordinaire des travailleurs en établissement et service d'aide par le travail.

Les objectifs numérotés en 3 concernent l'orientation « Développer une politique régionale d'accompagnement adaptée des personnes avec autisme : scolarisation, insertion sociale et professionnelle »

- Objectif opérationnel 3.1. : Améliorer l'accès aux consultations spécialisées pour les enfants afin de réduire les délais entre le dépistage et la prise en charge en service ou par les professionnels de santé.
- Objectif opérationnel 3.2. : Développer le travail en réseau inter-établissement pour une coopération du médico-social et du sanitaire.
- Objectif opérationnel 3.4. : Favoriser la scolarisation en milieu ordinaire des enfants avec autisme ou des troubles du comportement et troubles envahissants du développement (TED).
- Objectif opérationnel 3.5. : Accompagner les parents/aidants en améliorant leurs connaissances sur l'autisme
- Objectif opérationnel 3.6. : Réussir l'intégration en milieu de vie ordinaire en accompagnant la personne autiste dans son habitat, sa vie sociale, sa vie professionnelle.
- Objectif opérationnel 3.7. : Organiser les services et établissements médico-sociaux et sanitaires autour du parcours de vie de la personne autiste.
- Objectif opérationnel 3.9. : Adapter les modalités de réponse et l'offre d'accompagnement médico-social.
- Objectif opérationnel 3.10. : Favoriser l'insertion sociale et professionnelle des personnes avec autisme et TED.

Les objectifs numérotés en 4 concernent l'orientation : « Développer une politique régionale d'accompagnement adaptée des personnes avec handicap psychique : scolarisation, insertion sociale et professionnelle »

- Objectif opérationnel 4.2. : S'adapter aux besoins évolutifs des enfants, prévenir les ruptures dans l'accompagnement et les situations de crise tout en prévenant l'épuisement des professionnels.
- Objectif opérationnel 4.3. : S'adapter aux besoins des usagers en raisonnant dans une logique de parcours.
- Objectif opérationnel 4.5. : Projet expérimental pour adolescents dont les troubles du comportement ne trouvent pas de réponses adaptées à leurs besoins et sont exacerbés par l'intrication de troubles psychopathologiques et / ou psychiatriques handicapants, avec des difficultés relevant du domaine social ou de la justice.

Les objectifs numérotés en 5 concernent l'orientation : « Adapter et développer l'offre d'accompagnement médico-social et social aux besoins des personnes handicapées vieillissantes »

- Objectif opérationnel 5.3. : Proposer des dispositifs d'accompagnement diversifiés et innovants.
- Objectif opérationnel 5.4. : Renforcer les liens entre services et établissements médico-sociaux.

Les objectifs numérotés en 6 concernent l'orientation : « Respecter le projet de vie de la personne âgée en perte d'autonomie en assurant un accompagnement continu et de qualité entre domicile, hôpital et établissement médico-social »

- Objectif opérationnel 6.3. : Organiser les ressources humaines et logistiques autour de la personne âgée, vivant au domicile ou en institution, lorsque son état de santé nécessite une hospitalisation de courte durée ou un moyen séjour en Soins de Suites et de Réadaptation (SSR).
- Objectif opérationnel 6.7. : Evolution des modalités de réponse dans la composition de l'offre de services médico-sociaux.
- Objectif opérationnel 6.8. : Encourager les EHPAD à développer des offres innovantes pour diversifier les solutions de répit pour les aidants de personnes âgées en perte d'autonomie vivant au domicile.
- Objectif opérationnel 6.9. : Développer les structures initiées par le plan Alzheimer 2008-2012 mais estimées insuffisantes au vu du nombre de dossiers de candidatures déposés ou des files actives de patients.

Graphique : Montants totaux alloués par objectifs opérationnels du SROMS

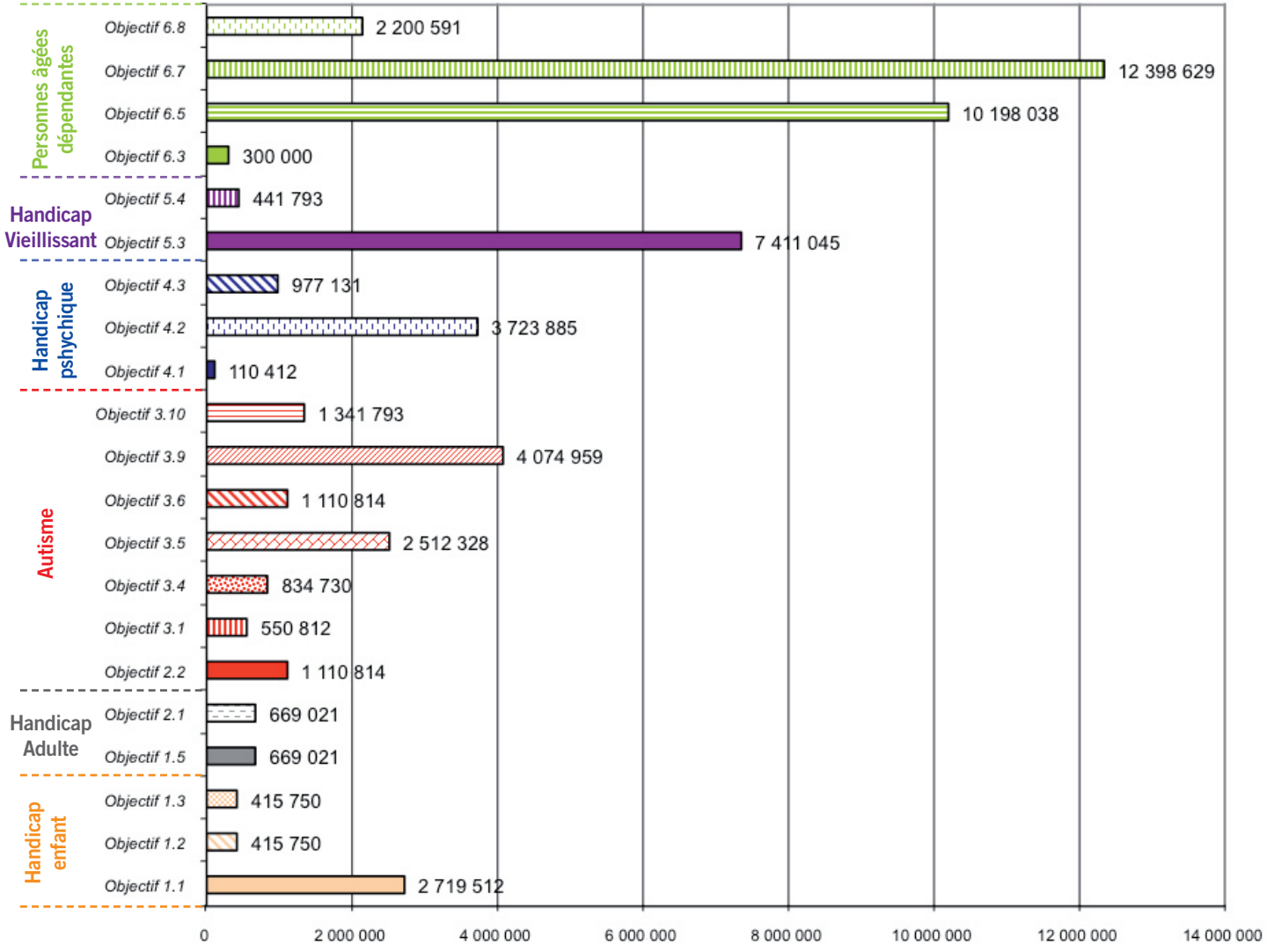

Comment lire ce graphique ?

2 719 512 € sont consacrés à des projets répondant à l'objectif 1.1 « Prendre en charge précocement les enfants présentant des troubles multiples, avant même la reconnaissance du statut de personne en situation de handicap ».

Le total des montants ainsi affectés est supérieur à l'enveloppe totale allouée car un projet peut répondre à plusieurs objectifs opérationnels du SROMS.

Graphique : Nombre de places par objectifs opérationnels du SROMS

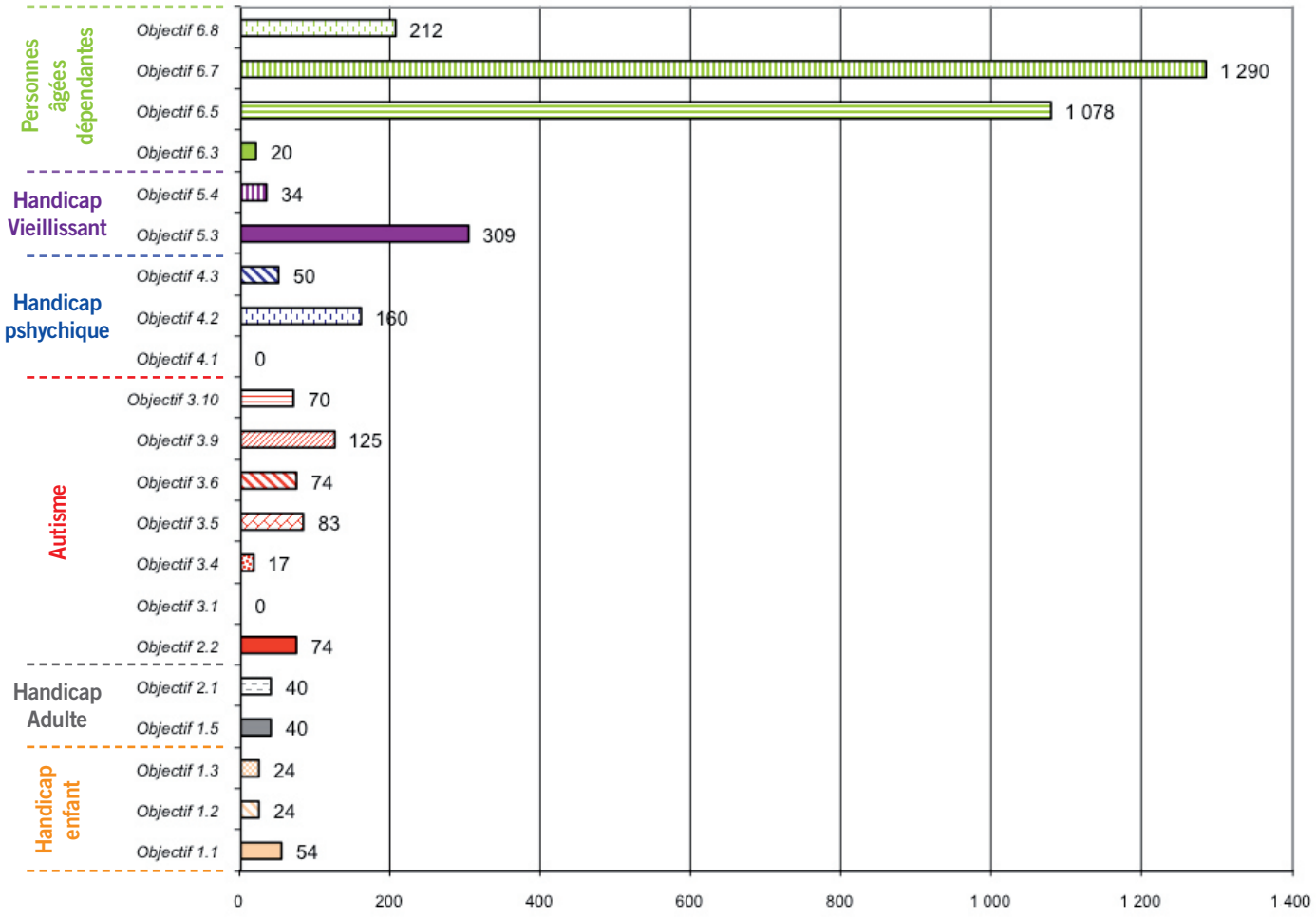

Comment lire ce graphique ?

54 places financées concernent des projets répondant à l'objectif 1.1 « Prendre en charge précocement les enfants présentant des troubles multiples, avant même la reconnaissance du statut de personne en situation de handicap ».

Le total des places ainsi affectées est supérieur au total des places financées car un projet peut répondre à plusieurs objectifs opérationnels du SROMS.

5. LA PROGRAMMATION DÉTAILLÉE (CNSA)

5.1. Le dépistage et la prise en charge précoce

Catégorie de public	N° Dép.	Catégorie de structure	Public / déficience	Zone de couverture	Nature opération	Dont AAP	Année de financement	Année de réalisation	Total Places nouvelles	Montant total	Dont plans nationaux		Dont redéploiement enveloppe médico-sociale		Dont Crédits hors plans/ expérimentations		Origine transformation	Places transformées
											Places	Montant	Places	Montant	Places	Montant		
Enfants	14	CAMSP	Toutes déficiences	Bocage virois	Extension		2012	2013		100 000				100 000				
				Bessin	Création		2011	2014		85 689		85 689						
				Bocage virois	Extension		2014	2014		65 200				65 200				
							2015	2015		65 200				65 200				
		CMPP					2014	2014		55 206				55 206				
							2015	2015		55 206				55 206				
	50	CAMSP	Toutes déficiences		Extension		2012	2013		124 311		124 311		-		-		
Total dépistage										**550 812**	**-**	**210 000**	**-**	**340 812**	**-**	**-**	**-**	**-**

CAMSP : Centre d'action médico-sociale précoce
CMPP : Centre médico-psycho-pédagogique

5.2. L'accompagnement en institution

Catégorie de public	N° Dep	Catégorie de structure	Public / déficience	Zone de Couverture	Nature opération	Dont AAP	Année de financement	Année réalisation	Total places nouvelles	Montant total	Dont plans nationaux		Dont redéploiement enveloppe médico-sociale		Dont Crédits hors plans/ expérimentations		Origine transformation	Places transformées
											Places	Montant	Places	Montant	Places	Montant		
Adultes	14	FAM	autisme - troubles envahissants du développement	Verson	Création		2012	2016	32	750 000	32	750 000						
		Etablissement Expérimental	déficience psychique	Dozulé	Extension		2012	2014	2	46 000					2	46 000		
		MAS	personnes lourdement handicapées	Bocage du Calvados	Extension	par AAP	2015	2016	1	82 500	1	82 500						
							2016	2016	6	417 500	6	417 500						
							2012	2015	13	1 050 000			13	1 050 000				
			déficience psychique	Boulon	Extension		2013	2014	7	486 412	7	486 412						
	50	FAM	toutes déficiences	Juvigny le Tertre	Création	par AAP	2011	2014	4	100 000	4	100 000		-		-		
							2011	2015	8	200 000	8	200 000						
			déficience psychique				2011	2014	4	100 000	4	100 000						
							2011	2015	8	200 000	8	200 000						
			toutes déficiences	Coutances	Transformation		2013	2014	12	300 000	12	300 000						
			autisme - troubles envahissants du développement	Nord Cotentin	Création	par AAP	2013	2014	8	200 000	8	200 000						
			déficience psychique				2013	2014	10	250 000	10	250 000						
		EHPAD	personnes handicapées vieillissantes	St James	Extension		2010	2014	15	112 500	15	112 500						
	61	FAM	autisme - troubles envahissants du développement	Argentan	Création		2010	2014	1	40 422	1	40 422						
							2011	2014	9	242 532	9	242 532		-		-		
							2010	2014	15	404 222	15	404 222						
		MAS	polyhandicap	Pays d'Ouche	Extension		2013	2013	9	523 250		-	9	523 250		-		
				La Ferté-Macé			2011	2014	11	480 730	11	480 730						
Total Institution Adultes									**175**	**5 986 068**	**151**	**4 366 818**	**22**	**1 573 250**	**2**	**46 000**	**-**	**-**

Catégorie de public	N° Dep	Catégorie de structure	Public / déficience	Zone de Couverture	Nature opération	Dont AAP	Année de financement	Année réalisation	Total places nouvelles	Montant total	Dont plans nationaux		Dont redéploiement enveloppe médico-sociale		Dont Crédits hors plans/ expérimentations		Origine transformation	Places transformées
											Places	Montant	Places	Montant	Places	Montant		
Enfants	14	IME	déficience intellectuelle	Bocage virois	Extension		2012	2015	7	326 000			7	326 000				
			autisme - troubles envahissants du développement	Dives sur Mer	Création		2012	2013	12	700 000			12	700 000				
	50	IEM	Déficience motrice	Centre Manche	Création		2010	2013	30	1 752 950			30	1 752 950				
		ITEP	troubles de la personnalité - troubles du caractère et du comportement	Centre Manche	Extension		2012	2013	5	232 798	5	232 798		-		-		
	61	ITEP		Flers	Transformation		2013	2014	5	75 312		-	5	75 312		-	ITEP	5
		IEM	polyhandicap	La Ferté-Macé	Création		2011	2013	5	159 140	3	108 367	2	50 773				
Total Institution Enfants									**64**	**3 246 200**	**8**	**341 165**	**56**	**2 905 035**	**-**	**-**	**-**	**5**
Personnes âgées	14	UHR	maladie d'Alzheimer - troubles apparentés	Lisieux	Création		2010	2015	14	296 155	14	296 155				-		
		PASA	maladie d'Alzheimer - troubles apparentés	Vire	Création		2011	2013	14	66 730	14	66 730		-		-		
					Création		2011	2013	14	66 730	14	66 730		-		-		
					Création		2011	2013	14	66 730	14	66 730		-		-		
				Verson	Création		2012	2015	14	63 798	14	63 798		-		-		
				Aunay-sur-Odon	Création		2012	2016	14	63 798	14	63 798		-		-		
				Caen	Création		2012	2015	14	63 798	14	63 798		-		-		
					Création		2012	2014	14	63 798	14	63 798		-		-		
					Création		2012	2014	14	63 798	14	63 798		-		-		
					Création		2012	2014	14	63 798	14	63 798		-		-		

Catégorie de public	N° Dep	Catégorie de structure	Public / déficience	Zone de Couverture	Nature opération	Dont AAP	Année de financement	Année réalisation	Total places nouvelles	Montant total	Dont plans nationaux		Dont redéploiement enveloppe médico-sociale		Dont Crédits hors plans/ expérimentations		Origine transformation	Places transformées
											Places	Montant	Places	Montant	Places	Montant		
Personnes âgées	14	PASA	maladie d'Alzheimer - troubles apparentés		Création		2012	2014	14	63 798	14	63 798		-		-		
				Lisieux	Création		2013	2015	14	63 800			14	63 800		-		
		EHPAD	personnes âgées dépendantes	Epron	Création		2012	2015	26	252 596			26	252 596		-		
					Création		2011	2015	28	287 442			28	287 442		-		
					Création		2013	2015	10	96 000	10	96 000		-		-		
					Création		2012	2015	44	422 400	44	422 400		-		-		
				Hérouville-Saint-Clair	Extension		2012	2014	16	153 600			16	153 600		-		
					Création		2012	2013	25	240 000	25	240 000		-		-		
					Création		2011	2013	51	489 600	51	489 600						
				Fleury-sur-Orne	Création		2013	2014	5	48 000	5	48 000		-		-		
					Création		2012	2014	72	691 200	72	691 200		-		-		
				Mondeville	Création		2011	2014	96	921 600		-		-	96	921 600		
				Dozulé	Création		2012	2014	76	729 600		-		-	76	729 600		
				Trouville	Création		2011	2015	13	124 800					13	124 800		
					Création		2012	2015	69	662 400		-		-	69	662 400		
					Création		2010	2015	23	220 800	23	220 800						
				Louvigny	Création		2010	2013	96	921 600	96	921 600						
				Fontenay-le-Pesnel	Extension		2010	2013	20	176 013	20	176 013						
				Le Molay-Littry	Extension		2010	2013	22	211 200	22	211 200						
				St Germain de Tallevende	Extension		2010	2013	10	96 000	10	96 000						
				Breteville-sur-Laize	Extension		2010	2014	11	105 600	11	105 600						
				St Vigor-le-Grand	Extension		2010	2015	10	96 000	10	96 000						

Catégorie de public	N° Dep	Catégorie de structure	Public / déficience	Zone de Couverture	Nature opération	Dont AAP	Année de financement	Année réalisation	Total places nouvelles	Montant total	Dont plans nationaux		Dont redéploiement enveloppe médico-sociale		Dont Crédits hors plans/ expérimentations		Origine transformation	Places transformées
											Places	Montant	Places	Montant	Places	Montant		
Personnes âgées	50	PASA	maladie d'Alzheimer - troubles apparentés	Cérences	Création		2012	2013	14	63 798	14	63 798						
				Cherbourg Octeville			2012	2013	14	63 798	14	63 798						
				Créances Lessay			2012	2013	14	63 798	14	63 798						
				Marigny			2012	2013	14	63 798	14	63 798						
		EHPAD	maladie d'Alzheimer - troubles apparentés	Bassin d'emploi de Cherbourg	Extension		2011	2014	10	96 000	10	96 000		-		-		
				Bassin d'emploi d'Avranches			2012	2013	14	140 000	14	140 000		-		-		
				Bassin d'emploi d'Avranches			2011	2013	15	144 000	15	144 000		-		-		
				Bassin d'emploi de Mortain	Création		2012	2014	70	672 000	70	672 000		-		-		
			personnes âgées dépendantes	Bassin d'emploi de Periers	Extension		2011	2013	10	96 000	10	96 000		-		-		
				Bassin d'emploi d'Avranches	Extension		2012	2013	8	80 000	8	80 000		-		-		
				Territoire à définir	Extension		2012	2014	2	19 200	2	19 200						
				Bassin d'emploi de Flamanville	Extension		2010	2014	21	157 500	21	157 500						
				Territoire à définir	Extension		2010	2014	3	22 500	3	22 500						
	61	PASA	maladie d'Alzheimer - troubles apparentés	Ceton	Création		2010	2014	14	64 400	14	64 400						
				Tourouvre			2011	2013	12	63 593	12	63 593						
				La chapelle d'Andaine			2013	2014	14	64 600	14	64 600		-		-		
		EHPAD	personnes âgées dépendantes	Putanges	Création		2012	2014	62	595 200	62	595 200		-		-		
				Glos-la-Ferrière	Extension		2013	2014	17	163 200	17	163 200		-		-		
				Alençon	Création		2010	2013	65	555 451	65	555 451						
				Bagnoles-de-l'Orne	Extension		2010	2013	15	144 000	15	144 000						
			maladie d'Alzheimer - troubles apparentés	Putanges	Création		2012	2014	14	134 400	14	134 400						
				Alençon			2010	2013	14	119 636	14	119 636						
Total Institution Personnes Agées									**1 327**	**11 540 054**	**989**	**8 344 216**	**84**	**757 438**	**254**	**2 438 400**	**-**	**-**
Total Institution									**1 566**	**20 772 322**	**1 148**	**13 052 199**	**162**	**5 235 723**	**256**	**2 484 400**	**-**	**5**

5.3. L'accompagnement en milieu ordinaire de vie

Catégorie de public	N° Dép	Catégorie de structure	Public / déficience	Zone de Couverture	Nature opération	Dont AAP	Année de financement	Année réalisation	Total places nouvelles	Montant total	Dont plans nationaux		Dont redéploiement enveloppe médico-sociale		Dont crédits hors plans/ expérimentations		Origine transformation	Places transformées
											Places	Montant	Places	Montant	Places	Montant		
Adultes	14	SAMSAH	déficience motrice	Caen	Création		2010	2013	10	138 000	10	138 000						
							2013	2014	2	33 362	2	33 362						
							2011	2014	5	35 220	5	35 220						
							2010	2013	8	102 489			8	102 489				
		SAMSAH/ SSIAD/Autres services	toutes déficiences	Territoire à définir	Création	par AAP	2012	2014	15	245 131					15	245 131		
							2012	2015	3	60 030					3	60 030		
							2011	2015	11	183 830					11	183 830		
							2011	2014	3	63 579					3	63 579		
	50	SAMSAH	déficience psychique	Nord et Sud Manche	Extension		2012	2014	9	132 722	9	132 722		-		-		
		Service Expérimental	toutes déficiences	Service expérimental	Création	par AAP	2012	2015	40	669 021	40	669 021						
		SAMSAH/SSIAD/ Autres services	toutes déficiences	Territoire à définir	Création	par AAP	2011	2015	31	458 593	31	458 593						
							2011	2016	10	141 513	10	141 513						
	61	SAMSAH/ SSIAD/Autres services	toutes déficiences	Territoire à définir	Création	par AAP	2012	2014	5	60 919	5	60 919						
		Accueil temporaire en FAM	autisme - troubles envahissants du développement	Argentan	Création		2010	2014	1	40 422	1	40 422						
Total Milieu Ordinaire Adultes									**153**	**2 373 831**	**113**	**1 718 772**	**8**	**102 489**	**32**	**552 570**	**-**	**-**
Enfants	14	SESSAD	déficience intellectuelle	Bocage du Calvados	Extension	par AAP	2012	2014	10	125 260			10	125 260				
			déficience motrice	Centre Manche	Extension		2013	2013	9	155 760			9	155 760				
			autisme - troubles envahissants du développement	Bocage du Calvados	Transformation	par AAP	2014	2014	5	134 730			5	134 730				
Total Milieu Ordinaire Enfants									**24**	**415 750**	**-**	**-**	**24**	**415 750**	**-**	**-**	**-**	**-**

Catégorie de public	N° Dep	Catégorie de structure	Public / déficience	Zone de Couverture	Nature opération	Dont AAP	Année de financement	Année réalisation	Total places nouvelles	Montant total	Dont plans nationaux		Dont redéploiement enveloppe médico-sociale		Dont Crédits hors plans/ expérimentations		Origine transformation	Places transformées
											Places	Montant	Places	Montant	Places	Montant		
Personnes âgées	14	SSIAD spécialisé	maladie d'Alzheimer - troubles apparentés	Vire	Création		2012	2013	10	150 000	10	150 000		-		-		
		HT	personnes âgées dépendantes	Epron	Création		2011	2015	4	42 000	4	42 000				-		
				Hérouville Saint Clair			2012	2013	3	31 500	3	31 500		-		-		
				Fleury-sur-Orne			2011	2014	3	31 500	3	31 500		-		-		
				Dozulé			2012	2014	2	21 000				-	2	21 000		
				Caen			2010	2013	3	31 500	3	31 500		-		-		
				Mondeville			2012	2014	6	63 000		-		-	6	63 000		
				Louvigny			2010	2013	4	42 000	4	42 000						
				Trouville			2010	2015	6	63 000	6	63 000						
		AJ	maladie d'Alzheimer - troubles apparentés	Trouville	Création		2011	2015	5	52 500	5	52 500		-		-		
				Epron			2011	2015	12	126 000	12	126 000		-		-		
				Hérouville Saint Clair			2012	2013	2	21 000	2	21 000		-		-		
				Dozulé			2012	2014	10	105 000	10	105 000		-				
				Mondeville			2011	2014	10	105 000				-	10	105 000		
				Louvigny			2010	2013	5	52 500	5	52 500						

Catégorie de public	N° Dep	Catégorie de structure	Public / déficience	Zone de Couverture	Nature opération	Dont AAP	Année de financement	Année réalisation	Total places nouvelles	Montant total	Dont plans nationaux		Dont redéploiement enveloppe médico-sociale		Dont Crédits hors plans/ expérimentations		Origine transformation	Places transformées
											Places	Montant	Places	Montant	Places	Montant		
Personnes âgées	14	AJ	maladie d'Alzheimer - troubles apparentés	Territoire à définir	Extension		2012	2013	7	75 493			7	75 493				
				Hérouville-Saint-Clair	Extension		2012	2013	3	28 994	3	28 994						
							2012	2013	3	28 994	3	28 994						
				Le Molay-Littry	Extension		2010	2013	2	21 000	2	21 000						
				Breteville-sur-Laize	Extension		2010	2014	2	21 000	2	21 000						
				Territoire à définir	Extension		2010	2014	4	42 000	4	42 000						
				St Vigor-le-Grand	Extension		2012	2013	2	21 000	2	21 000						
				Territoire à définir	Extension		2012	2014	3	33 312	3	33 312						
				Louvigny	Extension		2012	2013	1	12 312	1	12 312						
	50	AJ	maladie d'Alzheimer - troubles apparentés	Bassin d'emploi de Granville	Création		2011	2014	6	60 300	6	60 300		-		-		
				Annoville			2010	2014	1	10 906	1	10 906						
				Territoire à définir	Extension	par AAP	2010	2014	4	40 200	4	40 200		-		-		
							2010	2014	6	60 300	6	60 300						
							2010	2014	16	174 496	16	174 496						
							2011	2014	7	70 350	7	70 350						
							2011	2014	5	50 250	5	50 250						
				Bassin d'emploi de Periers	Extension		2011	2013	7	70 350	7	70 350		-		-		
				Montebourg			2010	2014	2	21 812	2	21 812						
				Ducey			2010	2016	5	54 530	5	54 530						
				Granville			2010	2013	6	60 300	6	60 300						

Catégorie de public	N° Dep	Catégorie de structure	Public / déficience	Zone de Couverture	Nature opération	Dont AAP	Année de financement	Année réalisation	Total places nouvelles	Montant total	Dont plans nationaux		Dont redéploiement enveloppe médico-sociale		Dont Crédits hors plans/ expérimentations		Origine transformation	Places transformées
											Places	Montant	Places	Montant	Places	Montant		
Personnes âgées	50	HT	maladie d'Alzheimer - troubles apparentés	Ducey	Extension		2010	2016	4	42 400	4	42 400						
				St-Senier-de-Beuvron	Extension		2010	2013	2	21 200	2	21 200						
				Carolles	Création		2012	2014	7	75 492	7	75 492						
							2010	2014	5	53 000	5	53 000		-		-		
	61	SSIAD spécialisé	maladie d'Alzheimer - troubles apparentés	Mortagne-au-Perche	Création		2013	2013	10	150 000	10	150 000						
		AJ	maladie d'Alzheimer - troubles apparentés	Argentan	Extension		2010	2014	10	110 000			10	110 000		-		
				Aube	Création		2010	2013	6	48 000	6	48 000						
		HT	maladie d'Alzheimer - troubles apparentés	Putanges	Création		2012	2014	4	42 400	4	42 400		-		-		
			personnes âgées dépendantes	Alençon	Création		2012	2013	2	20 200	2	20 200						
							2010	2013	3	30 300	3	30 300						
				Bagnoles-de-l'Orne	Extension		2010	2013	2	22 200	2	22 200						
Total Milieu Ordinaire Personnes Agées									**232**	**2 500 591**	**197**	**2 126 098**	**17**	**185 493**	**18**	**189 000**	**-**	**-**
Total Milieu Ordinaire									**409**	**5 290 172**	**310**	**3 844 870**	**49**	**703 732**	**50**	**741 570**	**-**	**-**
Total PRIAC 2013-2018									**1 975**	**26 613 306**	**1 458**	**17 107 069**	**211**	**6 280 267**	**306**	**3 225 970**	**-**	**5**

AJ : Accueil de jour
EHPAD : Etablissement d'hébergement pour personnes âgées dépendantes
ESAT : Etablissement et service d'aide par le travail
FAM : Foyer d'accueil médicalisé
IME : Institut médico-éducatif
ITEP : Institut thérapeutique, éducatif et pédagogique
MAS : Maison d'accueil spécialisée
PASA : Pôle d'activités et de soins adaptés
SAMSAH : Servie d'accompagnement médico-social pour adultes handicapés
SESSAD : Service d'éducation spécialisée à domicile
SSIAD : Service de soins infirmiers à domicile
UHR : Unité d'hébergement renforcée

ANNEXE 1

Décrets, arrêtés, circulaires

TEXTES GÉNÉRAUX

MINISTÈRE DES AFFAIRES SOCIALES ET DE LA SANTÉ

Décision du 4 avril 2013 fixant pour 2013 le montant des dotations régionales limitatives mentionnées à l'article L. 314-3 du code de l'action sociale et des familles et fixant les montants des crédits prévisionnels de fonctionnement mentionnés à l'article L. 314-3-4 du code de l'action sociale et des familles

NOR : *AFSA1308975S*

Le directeur de la Caisse nationale de solidarité pour l'autonomie,

Vu le code de l'action sociale et des familles, notamment les articles L. 314-3 et L. 314-3-4 ;

Vu la loi nº 2012-1404 du 17 décembre 2012 de financement de la sécurité sociale pour 2013 ;

Vu l'arrêté du 3 avril 2013 fixant pour l'année 2013 la contribution des régimes d'assurance maladie, l'objectif de dépenses et le montant total annuel des dépenses pour les établissements et services relevant de la Caisse nationale de solidarité pour l'autonomie mentionnés à l'article L. 314-3 du code de l'action sociale et des familles et fixant le montant mentionné à l'article L. 314-3-4 du même code,

Décide :

Art. 1er. – Les dotations régionales limitatives mentionnées à l'article L. 314-3 du code de l'action sociale et des familles sont fixées conformément au tableau annexé (annexe 1) à la présente décision.

Art. 2. – Tout ou partie du solde des crédits restant à déléguer en application de l'arrêté du 3 avril 2013 susvisé pourra faire, le cas échéant, l'objet d'une notification complémentaire avant la fin de l'exercice 2013 au regard des éléments d'information portés à la connaissance de la CNSA.

Art. 3. – La présente décision sera publiée au *Journal officiel* de la République française.

Fait le 4 avril 2013.

L. Allaire

ANNEXE 1

DOTATIONS RÉGIONALES 2013 (EN EUROS) :
montant total annuel défini au premier alinéa du II de l'article L. 314-3 du code de l'action sociale et des familles

Régions	Personnes handicapées	Personnes âgées
Alsace	240 073 774	242 538 598
Aquitaine	457 805 074	513 362 272
Auvergne	186 093 988	284 653 914
Basse-Normandie	256 575 657	257 034 530
Bourgogne	206 336 249	338 594 282
Bretagne	404 812 639	597 348 276
Centre	372 357 872	449 862 667

10 avril 2013 JOURNAL OFFICIEL DE LA RÉPUBLIQUE FRANÇAISE Texte 10 sur 131

DOTATIONS RÉGIONALES 2013 (EN EUROS) :
montant total annuel défini au premier alinéa du II de l'article L. 314-3 du code de l'action sociale et des familles

Régions	Personnes handicapées	Personnes âgées
Champagne-Ardenne	214 168 635	190 753 385
Corse	36 562 830	35 014 710
Franche-Comté	191 317 683	172 932 786
Guadeloupe	65 912 288	29 460 307
Guyane	27 795 564	9 390 599
Haute-Normandie	248 312 326	255 850 661
Ile-de-France	1 478 021 031	1 080 523 310
Languedoc-Roussillon	396 260 712	407 817 798
Limousin	142 815 142	157 904 435
Lorraine	363 920 427	315 597 622
Martinique	59 355 711	31 675 014
Midi-Pyrénées	520 555 255	499 812 318
Nord - Pas-de-Calais	597 286 258	472 817 691
Océan Indien	130 428 911	35 653 853
Pays de la Loire	481 854 761	611 019 881
Picardie	293 076 908	261 618 996
Poitou-Charentes	228 915 276	335 276 676
Provence-Alpes-Côte d'Azur	608 596 002	678 387 206
Rhône-Alpes	759 956 925	879 670 917
Total France	8 969 167 898	9 144 572 703